



ALAVIESKAN KUNTA

TILINPÄÄTÖS 2021

KUNNANHALLITUS
28.3.2022

KUNNANVALTUUSTO
13.6.2022

SISÄLLYSLUETTELO

1.	TOIMINTAKERTOMUS	
1.1.	Kunnanjohtajan katsaus	1
1.2.	Kunnan hallinto	4
1.3.	Kunnan henkilöstö	7
1.4.	Yleinen taloudellinen kehitys	8
1.5.	Oman talousalueen kehitys	11
1.6.	Kunnan toiminnan ja talouden kehitys	15
1.7.	Selonteko sisäisen valvonnan ja riskienhallinnan järjestämisestä	19
1.8.	Tilikauden tuloksen muodostuminen	22
1.9.	Toiminnan rahoitus	25
1.10.	Rahoitusasema ja sen muutokset	28
1.11.	Kokonaistulot ja menot	31
1.12.	Kuntakonsernin toiminta ja talous	32
1.13.	Konsernitilinpäätös ja sen tunnusluvut	34
1.13.1.	Konsernitase lyhennetty	36
1.14.	Talousarvion toteutuminen	37
1.14.	Hallintopalvelut	37
1.14.1.	Sosiaali- ja terveystoimi	47
1.14.2.	Peruspalvelukuntayhtymä Kallion kooste	48
1.14.3.	Elinkeinopalvelut	51
1.14.4.	Sivistyspalvelut	56
1.14.5.	Tekniset palvelut	85
1.14.6.	Investointien toteutuminen 2021	99
1.15.	Tilikauden tuloksen käsittely ja talouden tasapainottamistoimenpiteet	108
2.	TILINPÄÄTÖSLASKELMAT	109
2.1.	Tuloslaskelma	109
2.2.	Rahoituslaskelma	110
2.3.	Tase	111
2.4.	Konsernin tuloslaskelma	113
2.5.	Konsernin rahoituslaskelma	114
2.6.	Konsernitase	115
2.7.	Tuloslaskelmaosan toteutuminen	117
2.7.1.	Rahoituslaskelmaosan toteutuminen	118
2.8.	Alavieskan kunnan Vesihuoltolaitoksen toimintakertomus 2021	119
3.	TILINPÄÄTÖKSEN LIITETIEDOT	129
3.1.	Kunnan tilinpäätöksen laatimista koskevat liitetiedot	129
3.2.	Konsernitilinpäätöksen laatimista koskevat liitetiedot	130
3.3.	Tuloslaskelman liitetiedot	131
3.4.	Taseen liitetiedot	134
3.5.	Vakuuksia ja vastuusitoumuksia koskevat liitetiedot	141

3.6	Yhteenveto valtuuston hyväksymien määrärahojen ja tuloarvioiden toteutumisesta	143
4.	KÄYTETYT KIRJANPITOKIRJAT V. 2021	148
	Tilinpäätöksen allekirjoitus	149

1. TOIMINTAKERTOMUS

1.1 Kunnanjohtajan katsaus

Yleistä

Vuoteen 2021 vaikutti edelleen maailmanlaajuinen pandemia COVID-19. Vuoden aikana Peruspalvelukuntayhtymän Kallion toimesta toteutettiin kuntalaisten rokotuksia pandemiaa vastaan. Rokotuksia jouduttiin uusimaan n. puolen välein eli osa kuntalaisista rokotettiin jopa kolmeen kertaan, Muutoin oli voimassa monia suojatoimenpiteitä mm. etätyötä, etäkokouksia ja maskisuositukset. Myös perusopetuksen oppilailla oli voimassa maskisuosituksia.

Peruspalvelukuntayhtymä Kallio sai pandemian seurauksena kuitenkin valtionavustuksia, joka korvasi kunnille pandemiasta aiheutuneita kuluja.

Pandemiasta huolimatta työttömyys vähentyi vuoden aikana. Vuoden 2021 lopussa työttömyysaste oli 8,2 % Alavieskassa.

Alavieskan kunnan asukasluku oli ennakkotietojen mukaan vuoden 2021 lopussa 2491, muutosta eli vähennystä oli 26 asukasta.

Kuntavaalit pidettiin lopulta 13.6.2021, koska ajankohtaa siirrettiin pari kuukautta myöhemmäksi pandemian takia. Alavieskan kunnanvaltuustoon valittiin 21 valtuutettua, joista vain neljä valittiin edellisestä valtuustosta. Suomen Keskustalle paikkoja tuli 13, Perussuomalaisille 7 ja vasemmistoliitolle yksi valtuustopaikka.

Uudet hyvinvointialueet perustettiin 1.7.2021, kun uudet sotelait oli kesäkuussa hyväksytty eduskunnassa. Pohjois-Pohjanmaan hyvinvointialue perustettiin maakuntaan.

Tämän jälkeen alkoi sosiaali- ja terveydenhuollon sekä pelastustoimen siirron valmistelu kunnissa toden teolla. Vuoden 2021 lopussa valmistauduttiin myös historiallisiin aluevaaleihin vuoden 2022 tammikuussa.

Sosiaali- ja terveydenhuollon ja pelastustoimen järjestämisvastuu siirtyy kunnilta Pohjois-Pohjanmaan hyvinvointialueelle 1.1.2023 alkaen. Tämä tarkoittaa, että myös Peruspalvelukuntayhtymä Kallion toiminta päättynee. Kallio on hoitanut neljän kunnan Alavieskan, Nivalan, Sievin ja Ylivieskan sosiaali- ja terveydenhuollon palvelut. Ylivieskan kaupunki on ollut vastuukuntana eli Jokilaaksojen Pelastuslaitos on vastannut pelastustoimen tehtävistä.

Taloussuunnitelmakaudella 2023 ja 2024 Alavieskan kunnan tulomuodostus vähenee merkittävästi, kun etenkin kunnallisveroja ja valtionosuuksia leikataan merkittävästi valtion toimesta, kun järjestämisvastuuta siirtyy hyvinvointialueelle. Toki myös tältä osin kunnan menot vähenevät yli puolella. Tässä vaiheessa uudistukseen sisältyy merkittäviä epävarmuustekijöitä, jolloin Alavieskan kunnan talouden tasapainoa on vaikea ennustaa taloussuunnitelmakaudelle.

Kunta perusti vuoden 2021 aikana uuden tytäryhtiön Koy Alavieskan Puurakenteentie 3C:n, jolle kunta myi ns. pienen Bianca-hallin. Kunnan tarkoituksena on myydä halliyhtiön osakkeet yrittäjille.

Hallinto

Vuonna 2021 kunnan johtavissa viranhaltijoissa tapahtui joitakin muutoksia. Vuoden 2021 alussa teknisen johtajan virassa aloitti DI Ossi Laakso. Helmikuun valtuustossa Tuulia Säkkinen valittiin sivistys- ja hyvinvointijohtajan virkaan 1.4.2021 alkaen, jota tehtävää hän oli hoitanut virkaa tekevänä jo noin vuoden ajan.

Toiminta ja Investoinnit

Uuden valtuuston työ alkoi 23.8.2021 ja syksyn aikana pidettiin monia valtuuston iltakouluja. Ensimmäisiä tehtäviä oli mm. sopeuttamisohjelman hyväksyminen vuosille 2022–2025, joka antoi hyvän pohjan vuoden 2022 talousarvion ja vuosien 2023–2024 taloussuunnitelman valmistelulle. Myös uuden kuntastrategian vuosille 2022–2025 tekeminen aloitettiin jo syksyllä ja tähän liittyen kartoitettiin myös kuntalaisten mielipiteitä kuntalaiskyselyllä.

Vuoden 2020 syyskuussa valtuusto oli hyväksynyt uuden asuntopolitiikan vuosille 2020–2025. Tähän liittyen kunta aloitti uuden rivitalon rakentamisen vuoden 2021 kesällä. Rakentamisen toteuttaa kunnan tytäryhtiö Alavieskan Asunnot Oy:n toimesta. Valtuusto oli myös joulukuussa hyväksynyt Päiväkotikeltasirkun laajennuksen, jonka rakentaminen alkoi vuoden 2021 kesällä.

Kunta aloitti myös omakotitonttien myynnin internetin huutokauppa sivulla eniten tarjoaville. Näiden toimien tavoitteena on myös saada kuntaan uusia asukkaita.

Jokilaaksojen Kuituverkko-Osuuskunnan rakentama kuituverkko valmistui jo vuoden 2020 kesällä hyvään aikaan pandemian aikana. Investoinnin loppuselitys toteutui kuitenkin vuoden 2021 kesällä ja kunta sai vielä rahoitusavustuksen palautusta. Investointi oli hyvin hoidettu.

Kunnan investointimenot olivat yhteensä 1.312.088 euroa. Kunnan maa- ja rakennusomaisuuden eli pysyvien vastaavien luovutustuloja kertyi yhteensä 212.005 euroa. Myyntivoittoja kertyi tästä n. 4.600 euroa ja tappiota 12.500 euroa

Talous

Alavieskan kunnan tilikauden ylijäämä vuodelta 2021 on 752.809,86 euroa.

Vuosikate 1.490.984,34 euroa ylitti talousarvion merkityn 761.476,00 euroa ja kattoi 738.174,48 euron poistot. Toimintakate (nettokäyttömenot) on 16.568.164,23 euroa.

Kunnan kaikki palvelualueet alittivat talousarvion merkityn nettomenomäärärahat. Vesilaitoksen toiminta on edelleen kunnassa tappiollista. Vesilaitoksen toiminnan kannattavuus kuitenkin parantui lievästi tehostamistoimenpiteiden ansiosta.

Verotulot olivat 8.352.991 euroa ja valtionosuudet 9.562.421 euroa. Verotulot nousivat 637.000 euroa vuodesta 2020 ja ylittivät talousarvion merkityn 112.991 euroa.

Valtionosuudet alenivat edellisestä vuodesta 529.000 euroa. Nettorahoitustuotot ylittyivät muutetun talousarvion 14.900 euroa.

Toiminnan rahoitus

Uusia antolainoja myönnettiin Alavieskan Asunnot Oy:lle 500.000 euroa ja 220.000 euroa perustetulle Koy Alavieskan Puurakenteentie 3C. Kunta sai takaisin Keski-Pohjanmaan sairaanhoitopiirin korottoman lainasaamisen 84.047 euroa. Tämä oli alun perin ollut kuntayhtymän peruspääomaa, mutta se muutettiin lainasaamiseksi, kun Kalajokilaakson kuntien jäsenyydet olivat päättyneet 1990-luvun lopulla.

Lyhytaikaisten lainojen muutos oli 1.321.159 euroa, josta kuntatodistusten muutos oli 1 milj. euroa ja lyhytaikainen velka tytäryhtiöille konsernitilillä 321.159 euroa.

Lainakanta oli vuoden 2021 lopussa 11,3 milj. euroa eli 4 545 €/asukas (ed. vuonna 10 M€ eli 3 971 €/asukas).

Lopuksi

Pohjois-Pohjanmaalle on keskittynyt energiatuotantoa tuulivoimaloiden rakentamisen seurauksena. Kunnassa on vireillä kaksi merkittävää tuulivoima-aluetta Hangaskurunkankaan ja Verkasalon alueet kunnan eteläosassa. Mikäli hankkeet toteutuvat muutaman vuoden sisällä, niin niillä on merkittävä vaikutus kunnan talouden tasapainon säilymiseen sote-uudistuksen jälkeisessä kuntataloudessa.

Kunnan velkamäärä on tällä hetkellä maltillinen, kun tarkastellaan nettovelkaa. Kunnalla on myös mahdollisuus investoida mm. uusiin asuntoihin, mikä voisi nostaa hieman myös asukasmäärää.

Kiitän kunnan motivoituneita työntekijöitä hyvästä työstä haastavan pandemian aikana ja kunnan aktiivisia yrittäjiä. Lisäksi kiitän uusia luottamushenkilöitä hyvin sujuneesta yhteistyöstä alkavalla valtuustokaudella.

Alavieskassa 28.3.2022

Kari Pentti
Kunnanjohtaja

1.2 Kunnan hallinto

Valtuusto Valtuustoon kuuluu 21 valtuutettua. Valtuuston poliittinen jakauma on ollut 31.7.2021 saakka seuraava:

KESK	13
PS	4
KOK	1
VASL	1
KD	1
VIHR	1

Valtuuston puheenjohtajana on 31.7.2021 saakka toiminut Annikki Sipilä (KESK), I varapuheenjohtajana Jani Isokääntä (VIHR) ja II varapuheenjohtajana Anna-Leena Brax (KESK).

Valtuuston muut jäsenet ovat olleet:

Osmo Alahautala (KESK)
Sauli Björkbacka (VASL)
Kaija Hannula (KESK)
Jani Hannus (KESK)
Janne Havisto (PS)
Marja Isokääntä (KESK)
Aaro Isotalus (KESK)
Eija Jutila (KESK)
Maarit Jutila (KESK)
Petri Keskinen (PS)
Eveliina Kivimaa (KESK)
Ville Laitala (PS)
Jarmo Nahkala (KESK)
Kari Nahkala (PS)
Aili Nuorala (KOK)
Reeta Ojala (KESK) 23.8.2019 saakka
Risto Isokääntä (KESK) 23.8.2019 alkaen
Anita Raudaskoski-Pudas (KESK)
Juha Vähäkangas (KD)

Valtuustokausi vaihtui 1.8.2021.

Valtuustoon kuuluu 21 valtuutettua. Valtuuston poliittinen jakauma on ollut 1.8.2022 lähtien seuraava:

KESK	13
PS	7
VAS	1

Valtuuston puheenjohtajana on toiminut 1.8.2021 alkaen Riikka Rajala-Ruskela (KESK), I varapuheenjohtajana Jarkko Pehkonen (PS) ja II varapuheenjohtajana Jyrki Vääräkoski (KESK).

Valtuustoon ovat lisäksi kuuluneet seuraavat valtuutetut:

Havisto Janne (PS)
Huhtala Lauri (PS)
Huttunen Anne (PS)

Härö Juho (KESK)
Isokääntä Marja (KESK)
Jutila Maarit (KESK)
Jääskelä Lauri (KESK)
Kähtävä Simo (PS)
Luonuansuu Matti (VAS)
Marjakangas Mauri (PS)
Mattila Tapio (KESK)
Mäkelä Aki (KESK)
Rinta-Jouppi Meeri (KESK)
Siitonen Sakari (KESK)
Simi Olavi (KESK)
Sipilä Annikki (KESK)
Taka-Eilola Tuomo (PS)
Takkunen Antti KESK)

Hallitus

Kunnanhallitukseen kuuluu 8 jäsentä. Kunnanhallituksen poliittinen jakautuma on ollut 31.7.2021 saakka seuraava:

KESK	5
PS	2
KD	1

Kunnanhallituksen puheenjohtajana on toiminut Jarmo Nahkala (KESK), varapuheenjohtajana Janne Havisto (PS) ja jäsenenä

Kaija Hannula (KESK)
Jani Hannus (KESK)
Marja Isokääntä (KESK)
Reeta Ojala (KESK) 23.8.2019 saakka
Niina Simonen (KESK) 23.8.2019 alkaen
Juha Vähäkangas (KD)
Katja Mäkineste (PS)

Valtuustokausi vaihtui 1.8.2021.

Kunnanhallitukseen kuuluu 8 jäsentä. Kunnanhallituksen poliittinen jakautuma on 1.8.2021 lähtien ollut seuraava:

KESK	5
PS	3

Kunnanhallituksen puheenjohtajana on toiminut 1.8.2021 alkaen Tapio Mattila (KESK) ja varapuheenjohtajana Tuomo Taka-Eilola (PS).

Kunnanhallitukseen ovat lisäksi kuuluneet seuraavat jäsenet:

Havisto Janne (PS)
Huttunen Anne (PS)
Isokääntä Marja (KESK)
Simonen Niina (KESK)
Sipilä Annikki (KESK)
Takkunen Antti (KESK)

Lautakunnat

Kunnassa toimivat seuraavat lautakunnat:

- Keskusvaalilautakunta
- Sivistyslautakunta 31.5.2021 saakka
- Sivistys- ja hyvinvointilautakunta 1.6.2021 alkaen
- Tekninen lautakunta
- Tarkastuslautakunta

Lautakuntien puheenjohtajina ovat 31.7.2021 saakka toimineet seuraavat henkilöt:

Lautakunta	Puheenjohtaja
Keskusvaalilautakunta	Tapio Mattila (KESK)
Sivistys- ja hyvinvointilautakunta	Maarit Jutila (KESK)
Tekninen lautakunta	Osmo Alahautala (KESK)
Tarkastuslautakunta	Eija Jutila (KESK)

Valtuustokausi vaihtui 1.8.2021.

Lautakuntien puheenjohtajina ovat 1.8.2021 alkaen toimineet seuraavat henkilöt:

Lautakunta	Puheenjohtaja
Keskusvaalilautakunta	Eija Jutila (KESK)
Sivistys- ja hyvinvointilautakunta	Meeri Rinta-Jouppi (KESK)
Tekninen lautakunta	Lauri Jääskelä (KESK)
Tarkastuslautakunta	Sakari Siitonen (KESK)

Tilintarkastaja Tilintarkastajana on toiminut BDO Audiator Oy, vastuunalaisena tilintarkastajana JHTT-tilintarkastaja Asko Vanhatupa.

Tilivelvolliset Tilivelvollisia ovat kaikki luottamushenkilöt lukuun ottamatta valtuutettuja ja seuraavat toimielinten esittelijät: kunnanjohtaja, tekninen johtaja, sivistys- ja hyvinvointijohtaja, kirjastotoimenjohtaja ja kunnaninsinööri.

1.3 Kunnan henkilöstö

Viraston päällikkönä on toiminut kunnanjohtaja Kari Pentti.

Kunnan henkilöstön päävastuualueisiin pohjautuva palvelualuejako on seuraava:

Palvelualueet	Palvelualuejohtaja
Hallintopalvelut	Kunnanjohtaja Kari Pentti
Elinkeino- ja maaseutupalvelut	Kunnanjohtaja Kari Pentti
Sivistyspalvelut	Sivistys- ja hyvinvointijohtaja Tuulia Säkkinen
Tekniset palvelut	Tekninen johtaja Ossi Laakso

Kunnan palkattu henkilöstö oli 31.12.2021

	Vaki- naiset	Sijaiset	Määrä- aikaiset	Työl- listetyt	Kaikki yht.
<i>Hallinto- ja elinkeinopalvelut</i>	6				6
<i>Sivistyspalvelut</i>	55	3	21		79
<i>Tekniset palvelut</i>	20	5	1	1	27
Yhteensä	81	8	22	1	112

*Vakinaisten osuus työssä olevasta henkilöstöstä 31.12.2021 oli 72,3 %
(vuonna 2020 78,2 %).*

1.4 Yleinen taloudellinen kehitys

	2019	2020	2021**	2022**	2023**	2024**
Bruttokansantuote, mrd. euroa	240	236	249	262	271	281
Palvelut, määrän muutos, %	1,7	-3,6	3,9	2,6	1,4	1,3
Koko teollisuus, määrän muutos, %	2,6	-0,4	3,4	3,7	2,5	2,0
Työn tuottavuus, muutos, %	0,3	0,0	3,2	0,8	1,0	1,1
Työlliset, muutos, %	1,0	-1,5	2,2	1,5	0,6	0,3
Työllisyysaste, %	71,6	70,7	72,4	73,5	74,0	74,2
Työttömyysaste, %	6,7	7,7	7,6	6,7	6,5	6,4
Kuluttajahintaindeksi, muutos, %	1,0	0,3	2,2	2,6	1,8	1,8
Ansiotasoindeksi, muutos, %	2,1	1,9	2,3	3,0	2,5	2,6
Vaihtotase, mrd. euroa	-0,7	2,0	2,0	2,4	2,6	2,6
Vaihtotase, suhteessa BKT:hen, %	-0,3	0,8	0,8	0,9	1,0	0,9
Lyhyet korot (euribor 3 kk), %	-0,4	-0,4	-0,5	-0,5	-0,5	-0,4
Pitkät korot (valtion obligaatiot, 10 v), %	0,1	-0,2	-0,1	0,0	0,0	0,1
Julkisyhteisöjen menot, suhteessa BKT:hen, %	53,2	57,3	55,9	53,7	53,1	52,5
Veroaste, suhteessa BKT:hen, %	42,2	42,1	43,5	42,0	41,9	41,7
Julkisyhteisöjen rahoitusjäämä, suhteessa BKT:hen, %	-0,9	-5,5	-2,8	-2,1	-1,3	-1,1
Valtion rahoitusjäämä, suhteessa BKT:hen, %	-1,1	-5,5	-3,3	-2,5	-1,4	-1,4
Julkisyhteisöjen bruttovelka, suhteessa BKT:hen, %	59,5	69,5	67,7	67,1	67,5	67,9
Valtionvelka, suhteessa BKT:hen, %	44,3	52,9	51,8	51,3	51,6	51,7

Lähde: Valtiovarainministeriö 2021

Yleinen talouskehitys

BKT:n arvioidaan kasvavan 3,4 % v. 2021. Covid-19-pandemian pahentuminen vuoden 2021 lopulla lisäsi talouden epävarmuutta ja hidasti talouskasvua tilapäisesti vuodenvaihteen ympärillä. Onnistuminen pandemian hoidossa voi sysätä maailmantalouden, yritysten investoinnit ja kotitalouksien kulutuksen ennustettua ripeämpään kasvuun. Maailmantalouden kasvunäkymiä varjostavat pandemian pitkittyminen, tarjontaketjujen häiriöt sekä nopeasti kiihtyvä inflaatio. Suomessa yksityiset investoinnit kasvoivat jo vuoden 2021 alkupuolella, ja erityisesti asuntorakentamisen kehitys on ollut suotuisaa.

Kuluttajahintaindeksin vuosimuutos on kiihtynyt yli 3 prosenttiin vuoden 2021 loppupuolella, vaikka vuoden 2021 inflaatio jää 2,2 prosenttiin. Hintojen nousu on suurimmalta osalta seurausta energian hinnan noususta. Nestemäisten polttoaineiden hinnat ovat edelleen korkealla ja sähkön hinnan nousu on kiihtynyt edelleen. Myös tavaroiden hintojen nousu on alkanut näkyä inflaatiota kiihdyttävänä tekijänä pitkään jatkuneen hintojen laskun jälkeen.

Työllisyys ja työttömyys

Työllisten määrä on lisääntynyt v. 2021 merkittävästi. Työllisiä oli loka-kuussa 65 000 enemmän kuin vuosi sitten ja koko alkuvuonna määrä on lisääntynyt 2,1 % vuodentakaisesta. Työllisten määrä on kuitenkin suurempi

vain määrä- ja osa-aikaista työtä tekevien palkansaajien keskuudessa. Jatkuvaa kokoaikatyötä tekevien määrä ei ole kasvanut. Työllisyys on lisääntynyt päätoimialoista vain palvelualoilla.

Yritykset sopeuttivat viime vuonna työvoimakustannuksiaan irtisanomisten lisäksi lomautuksilla. Syksyllä 2021 lomautusten määrä laski kolmasosaan viimevuotisesta ja samalla koronaa edeltävälle tasolle.

Alkuvuoden 2021 ripeän työllisyyden lisääntymisen ansiosta työllisyyden kasvu ylittää koko vuonna kaksi prosenttia, vaikka kasvuvauhti on hidastunut vuoden loppupuolella. Työllisyysaste nousee 72,4 prosenttiin. Työttömiä oli alkuvuonna 2021 Tilastokeskuksen mukaan 3,5 % enemmän kuin vuosi sitten. Vuodenvaihdetta kohti työttömien trendi kääntyi laskuun, kun työllisyyden jatkuva kasvu supistaa myös työttömien määrää (VM 2021).

Ansiokehitys

Nimellispalkkojen nousuvauhti nopeutui v. 2021 puoli prosenttiyksikköä 2,3 prosenttiin vuodentakaisesta. Nopeutuminen johtui suuremmista sopimuskorotuksista. Reaalipalkkojen nousuvauhti hidastui puoleen prosenttiin, sillä inflaatio nopeutui vajaaseen kahteen prosenttiin.

Palkkasumma lisääntyi alkuvuonna 2021 4,9 %. Työllisten määrä lisääntyi erityisesti keskimääräistä enemmän ansaitsevien palkansaajien keskuudessa. Tämän vuoksi palkkasumman kasvuvauhti oli nopeaa. Palkkasumman kehitykseen vaikuttaa nimellisansioden lisäksi työllisyyden kehitys. Työllisyyden kasvun ja nimellisansioden nousuvauhdin nopeutuessa palkkasumman ennakoitua lisääntyvän 4,5 % vuoden 2021 aikana.

Hinnat

Kuluttajahintaindeksin vuosimuutos on kiihtynyt yli 3 prosenttiin vuoden 2021 loppupuolella. Hintojen nousu on suurimmalta osalta seurausta energian hinnan noususta. Polttoaineiden hinnat ovat edelleen korkealla ja sähkön hinnannousu on kiihtynyt. Tavaroiden hintojen nousu on alkanut näkyä inflaatiota kiihdyttävänä tekijänä pitkään jatkuneen hintojen laskun jälkeen. Hintojen nousun taustalla keskeinen tekijä on koronaviruspandemian aikana kuluttajille kertyneiden säästöjen purkautuminen kulutukseen. Suomessa kotitalouksien kysyntä on näkynyt erityisesti asuntojen remonttien ja siihen liittyvien tarvikkeiden kallistumisena.

Taulukko 13. Hintaindeksejä

	2019	2020	2021	2022**	2023**	2024**
	muutos, prosenttia					
Vientihinnat ¹	-0,3	-4,2	8,3	6,7	1,8	2,4
Tuontihinnat ¹	0,4	-5,0	8,7	6,6	1,7	2,2
Kuluttajahintaindeksi	1,0	0,3	2,2	2,6	1,8	1,8
Yhdenmukaistettu kuluttajahintaindeksi	1,1	0,4	2,1	2,4	1,9	1,9
Verollinen kotimarkkinoiden perushintaindeksi	1,0	-3,3	9,4	6,3	2,2	2,2
Rakennuskustannusindeksi	1,0	-0,3	5,4	5,6	2,1	2,1

¹ Kansantalouden tilinpidon mukaan

Lähde: Valtiovarainministeriö 2021

Korkotaso

Korkotaso oli vuonna 2021 edelleen historiallisen matalalla tasolla sekä lyhyissä että pitkissä koroissa. Euroopan keskuspankin ohjauskorko säilyi koko vuoden nollassa (0,0 %), maksuvalmiusluoton korko joulukuussa oli 0,25 % ja talletuskorko -0,50 %. Kokonaisuutena rahapolitiikka pysyi edelleen elvyttävänä, tavoitteena inflaatio vakaantuminen kahden prosentin tavoitteen mukaiseksi keskipitkällä aikavälillä.

Manner-Suomen kuntien talous lähellä tasapainoa

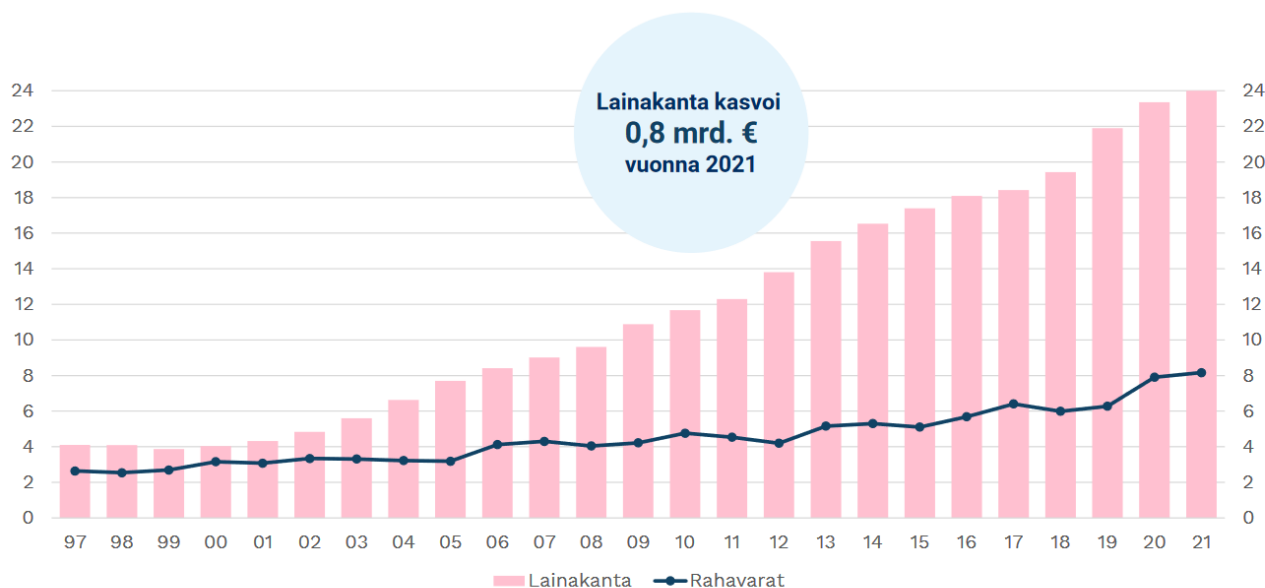
Kuntaliiton tilinpäätösarvioiden mukaan kuntien vuoden 2021 yhteenlaskettu vuosikate laski 0,5 miljardia euroa edellisestä vuodesta. Tilikauden tulos laski 1,31 miljardiin euroon (1,76 mrd.€ vuonna 2020). Valtionosuudet laskevat noin 8 % vuonna 2021, verotulot sen sijaan kasvoivat 6,5 %. Toimintakulut kasvoivat kunnissa 7,7 % johtuen mm palkkojen sopimuskorotuksista, koronapandemian aiheuttamista kuluista ja ikärakenteen muutoksesta. Kuntien koronatukea maksettiin 2,4 miljardia euroa vuonna 2021. Valtiosa koronatuesta myönnettiin valtionavustuksina, joilla kompensoitiin pandemiasta välittömästi aiheutuneita kustannuksia. Koronatukitoimia kohdistettiin myös opetus- ja kulttuuritoimeen sekä peruspalvelujen valtionosuuteen (Valtiokonttori, tilinpäätösarviot).

Tietoja Manner-Suomen kuntien taloudesta 2010-2021

	2010	2011	2012	2013	2014	2015	2016	2017	2018	2019	2020	2021 tpa
Vuosikate:												
Mrd. euroa	2,47	2,05	1,34	2,06	2,20	1,89	2,70	3,27	2,07	1,75	4,07	3,57
Asukasta kohti, €	461	382	248	380	403	347	492	596	376	318	740	649
Vuosikate %:a poistoista	145	118	71	100	106	91	127	149	94	76	170	151
Vuosikate %:a investoinneista ¹⁾	99	73	46	64	61	63	89	112	64	53	115	92
Tilikauden tulos, mrd. € ²⁾	1,83	0,42	-0,31	0,37	2,03	0,14	0,89	1,19	-0,11	-0,16	1,76	1,31
Toim. ja invest. rahavirta, mrd. € ²⁾	1,08	-0,93	-1,68	-0,89	-0,09	-0,89	-0,07	0,47	-1,04	-1,43	0,38	0,09
Lainakanta:												
Mrd. euroa	10,45	10,95	12,21	13,79	14,68	15,50	16,09	16,17	16,73	18,40	19,01	19,6
Vuosimuutos, %	6,9	4,7	11,6	12,9	6,5	5,6	3,8	0,5	3,5	10,0	3,0	0,3
Asukasta kohti, €	1 956	2 038	2 262	2 542	2 697	2 841	2 939	2 949	3 048	3 349	3 458	3 469
Kuntien lkm (ko. vuoden kuntajaolla):												
Kuntien lukumäärä yhteensä	326	320	320	304	304	301	297	295	295	295	294	293
Vuosikate negatiivinen	7	34	80	28	10	13	14	4	43	65	2	13
Tilikauden tulos negatiivinen	55	141	227	137	104	107	94	51	200	223	27	66

- 1) %:a poistonalaisten investointien omahankintamenoista = Investointimenot – Maa- ja vesialueiden hankinta – Osakkeiden ja osuuksien hankinta – Rahoitusosuudet investointeihin.
 2) Vuosi 2010 sisältää HSY:n perustamisesta johtuvia satunnaisia tuloja noin 0,95 mrd. €. Vuosi 2014 sisältää liikelaitosten yhtiöittämisistä johtuvia satunnaisia tuloja noin 1,7 mrd. €

Kuntien ja kuntayhtymien lainakanta sekä rahavarat 1997-2021, mrd. €



Lähde: Kuntaliitto

KUNTA LIITTO

1.5 Oman talousalueen kehitys

Työttömyyttä kunnittain tilastoidaan työvoimahallinnossa. Työ- elinkeino- ministeriön tilastojen mukaan työttömyys-% vuoden 2021 lopussa oli alueit- tain seuraava:

Alavieska 8,2 % (11,4 % 31.12.2020)

Pohjois-Pohjanmaa 10,9 % (13,6 % 31.12.2020)

koko maa 10,5 % (13,6 % 31.12.2020)

Joulukuun lopussa työttömiä työnhakijoita oli koko maassa 275 000, mikä on 82 000 vähemmän vuoden takaiseen verrattuna. Pohjois-Pohjanmaalla työttömiä työnhakijoita oli 20 300, mikä on 5 100 (-20,1 %) vähemmän kuin vuosi sitten joulukuussa. Marraskuusta työttömien työnhakijoiden määrä kuitenkin kasvoi maakunnassa 2 100:lla, mikä selittyy osin lomautusten lisääntymisenä. Joulukuun lopussa kokoaikaisesti lomautettuna oli lähes 900 henkilöä enemmän kuin marraskuussa.

Joulukuun lopussa työttömien työnhakijoiden osuus työvoimasta (työttömyysaste) oli koko maassa 10,5 % ja Pohjois-Pohjanmaalla 10,9 %. Manner-Suomessa työttömyysaste vaihteli Pohjanmaan 6,5 %:n ja Pohjois-Karjalan 13,9 %:n välillä. Pohjois-Pohjanmaalla alhaisin työttömyysaste oli Haapavesi-Siikalatvan ja Ylivieskan seuduilla (8,3 %) ja korkein Oulunkaaren seudulla (12,9 %). Avoimia työpaikkoja oli Pohjois-Pohjanmaalla joulukuun lopussa kaikkiaan 6 900 - niistä 70 % sijoittui Oulun seutukunnan alueelle.

Työttömiä Alavieskassa oli vuoden 2021 lopussa 88 henkilöä. (127 henkilöä vuoden 2020 lopussa).

Työttömät työnhakijat ja avoimet työpaikat TE-toimistossa kunnittain

Kunta	Työttömät työnhakijat			Muutos		Työttömistä työnhakijoista lomautetut		Työttömien työnhakijoiden osuus työvoimasta		Avoimet työpaikat			Muutos	
	Joulu 2021	Marras 2021	Joulu 2020	Joulu 2021	Joulu 2020	työn-	työn-	Joulu 2021	Marras 2021	Joulu 2020	Joulu 2021	Joulu 2020	Joulu 2021	Joulu 2020
Alavieska	88	70	127	-39	-31	13	8,2	10	8
Haapajärvi	231	209	343	-112	-33	25	7,9	114	55	40	74	185
Haapavesi	227	208	387	-140	-38	27	8,2	54	55	32	22	69
Hailuoto	35	29	38	-1	-3	...	9,8	5	...	5	0	0
Ii	505	424	602	-97	-16	88	12,2	51	52	60	-9	-15
Kalajoki	402	340	570	-168	-29	73	7,5	139	124	82	57	70

TYÖTTÖMIEN TYÖNHAKIJOIDEN OSUUS TYÖVOIMASTA KUNNITTAIN VUONNA 2021

Kunnat	Tammi	Helmi	Maalis	Huhti	Touko	Kesä	Heinä	Elo	Syys	Loka	Marras	Joulu	Keskim.
Alavieska	10,7	10,4	9,9	8,7	7,2	7,2	7,0	6,0	6,1	7,0	6,5	8,2	7,9
Haapajärvi	9,9	9,5	9,0	9,5	8,5	9,3	9,5	7,9	7,0	6,8	7,1	7,9	8,5
Haapavesi	13,1	13,1	11,8	10,8	9,2	9,9	9,9	8,2	6,9	7,7	7,4	8,2	9,7
Hailuoto	10,1	9,2	9,8	9,2	9,8	7,8	8,4	6,7	7,3	7,6	8,1	9,8	8,7
Ii	14,2	14,2	14,1	13,3	11,7	12,6	12,7	10,3	9,8	10,1	10,2	12,2	12,1
Pohjois-Pohjanmaa	13,0	12,7	12,7	12,1	11,4	12,4	12,8	10,6	10,0	10,0	9,8	10,9	11,5

	Alueella työssäkäyvät					
	2014	2015	2016	2017	2018	2019
Alavieska						
Yksityinen sektori	343	313	327	350	347	301
Valtio	0	1	1	1	0	0
Kunta	195	201	211	207	224	228
Yrittäjät	215	208	200	191	185	181
Tuntematon	2	2	2	1	0	0

Lähde: Tilastokeskus ja ELY-keskuksen työllisyyskatsaus 2021

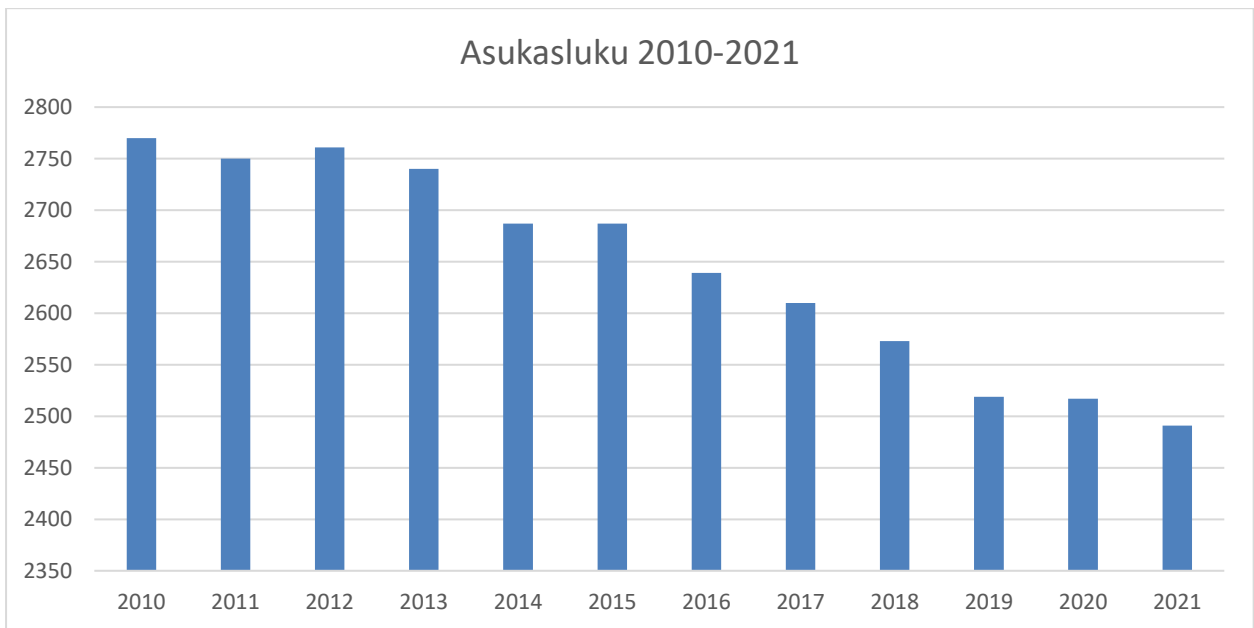
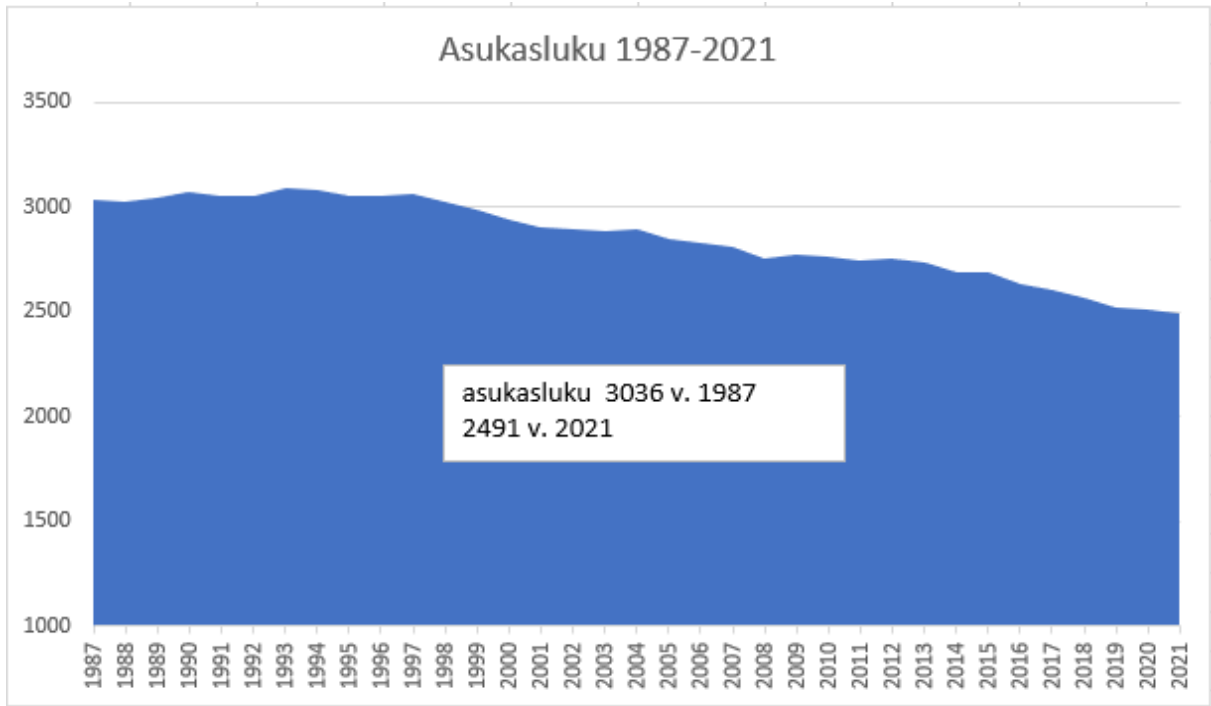
Alavieskan asukasluku ja ikäjakauma

Väestörakenteen ennakkotiedot 2021

Alavieskan kunta

Väkiluku		tammi-joulukuu	
tammikuu	2515	syntyneet	21
helmikuu	2520	kuolleet	27
maaliskuu	2522	tulomuutto	95
huhtikuu	2520	lähtömuutto	129
toukokuu	2508	väestönlisäys	-33
kesäkuu	2508		
heinäkuu	2507		
elokuu	2500		
syyskuu	2497		
lokakuu	2494		
marraskuu	2486		
joulukuu	2491		

Lähde: Tilastokeskus, väestötilastopalvelu



Alavieskan kunnan avainluvut v. 2020 tilastokeskuksen tietokannan mukaan:

	Alavieska	Pohjois-Pohjanmaa	Koko Suomi
alle 15-v osuus v. 2020	19,3	18,9	15,6
15-64v. osuus v.2020	55,8	61	61,7
yli 64-v. osuus 2020	24,9	22,2	22,7
syntyneiden enemmitys	-4	672	-9025
rivi- ja pientaloissa asuvat %	98,2	47,1	38,4
vuokra-asunnoissa asuvat, %	19,8	32,8	34,4
toisen asteen tutkinto yli 15 v.	69,4	75,9	74,2
korkea-asteen tutkinto, yli 15v.	18,7	30,5	32,6
työllisyysaste, %, 2019	73,5	69,5	72,1
työttömiä työvoimasta, %, 2019	8,8	11,1	9,8
eläkeläisten osuus, %, 2019	29,5	24,2	26
alkutuotannon työpaikat, %	22,3	4,1	2,7
jalostuksen työpaikat, %	22,3	23	20,7
palvelualojen työpaikat, %	53,5	71,6	75,1
lainakanta/asukas, 2020	3973	4186	3448
opetus- jakult.toiminta/asukas	2028	2193	2079
sos- ja terv.kulut/asukas	4154	3634	3622

1.6 Kunnan toiminnan ja talouden kehitys

Olennaiset muutokset taloudessa ja toiminnassa

Vuoden 2020 maaliskuussa alkoi maailmanlaajuinen pandemia koronaviruksen seurauksena (Covid -19). Koronaepidemia jatkui myös vuonna 2021, ja sillä oli vaikutuksia etenkin sosiaali- ja terveystoimien kustannuksiin. Lisäksi tällä oli monia vaikutuksia mm. palveluihin ja yritystoimintaan. Työttömyyden osalta tilanne Alavieskassa on parantunut vuoden 2021 aikana edellisvuodesta. Työttömiä Alavieskassa oli vuoden 2021 lopussa 88 henkilöä, kun vuotta aiemmin luku oli 127.

Pandemiolla oli vaikutusta myös kuntavaalien 2021 aikatauluun. Kuntavaalit siirrettiin järjestettäväksi huhtikuusta kesäkuuhun 2021. Uudet valtuutetut aloittivat työskentelyn kunnanvaltuustossa 1.8.2021.

Kunnanvaltuusto päätti 14.6.2021 kokouksessaan käynnistää talouden sopeuttamisohjelman vuosille 2021–2024. Sopeuttamisohjelman tavoitteena on löytää mahdollisia säästökohteita menokohteista ja etsiä mahdollisuuksia saada lisää toimintatuloja. Erityisesti pyrkimyksenä on prosessien kehittäminen ja toimintojen tehostaminen. Toimintojen tehostaminen ei tarkoita välttämättä palveluiden vähentämistä tai heikentämistä. Sopeuttamisohjelman mukaiset toimenpiteet on huomioitu vuoden 2022 talousarvion laadinnassa.

Osana kunnan sopeuttamisohjelmaa myös vesihuoltolaitokselle laadittiin oma talouden tasapainotusohjelma vuosille 2022–2025. Vesihuoltolaitoksen osalta tavoitteena on tuloja kasvattamalla ja menoja karsimalla saada

vesilaitoksen talous tasapainoon ja tulos positiiviseksi vuoteen 2025 mennessä.

Pohjois-Pohjanmaan hyvinvointialue perustettiin maakuntaan 1.7.2021. Kunnassa on tehty toimenpiteitä sosiaali- ja terveydenhuollon sekä pelastustoimen siirtoon liittyen yhteistyössä hyvinvointialueen kanssa.

Joulukuussa kunnanhallitus päätti, että Alavieskan kunta lähtee Pohjois-Pohjanmaan hyvinvointialueen ja mm. Oulun eteläisen alueen kuntien kanssa selvittämään ja valmistelemaan kunnan ateria- ja puhtaanapalvelujen yhtiöittämistä alueelliseen in-house yhtiöön.

Joulukuun 13. päivänä 2021 valtuusto hyväksyi talousarvion 2022 ja taloussuunnitelman 2023–2024.

Kunnan tilinpäätös 2021 muodostui huomattavasti paremmaksi kuin mitä talousarviossa arvioitiin. Sosiaali- ja terveydenhuollon palvelujen ostomenot olivat n. 472 000 euroa alhaisemmat kuin mihin kunnan talousarviossa varauduttiin ja kunta saa samansuuruisen palautuksen, joka toteutuu vuoden 2022 puolella.

Valtionosuuksia kunta sai 9,57 milj. euroa, joka oli n.10 000 euroa talousarviota enemmän. Verotulot olivat 8,35 milj. euroa, lisäystä talousarvioon oli n. 0,11 milj. euroa.

Toimintakate (käyttötalouden nettomenot) oli 503 000 euroa arvioitua pienempi.

Suunnitelmapoistot olivat 738 000 euroa eli n. 8000 euroa pienemmät kuin mitä talousarviossa arvioitiin.

Vuosikatetavoite ylitettiin 730.000 eurolla talousarvioon nähden. Vuoden 2021 tilikauden ylijäämäksi muodostui 752.809,86 euroa.

Lainamäärä on kasvanut vuoden 2021 aikana 1,0 milj. euroa. Rahavarat kasvoivat 1,13 milj. euroa edellisvuodesta. Vuoden 2021 lopussa rahavarat olivat 4,88 milj. euroa.

Kunta suojasi vuoden 2019 valtuuston hyväksymän rahoitusstrategian ja talousarvion mukaisesti lainakantaa uusilla koronvaihtosopimuksilla vuoteen 2055 asti pääosin negatiivisella korolla.

Kunta myönsi uusia antolainoja tytäryhtiöille 720.000 € (talousarvioon oli varattu 800.000 €).

Investointimenot olivat 1.312.088 euroa ja pysyvien vastaavienhyödykkeiden luovutustulot 212.005 euroa.

Arvio todennäköisesti tulevasta kehityksestä

Koronaepidemia vaikuttaa edelleen merkittävästi kunnan toimintaan ja toimintaympäristön vuoden 2021 puolella. Vaikka vuoden 2021 tilinpäätös osoittaa ylijäämää 0,75 milj. €, niin tulevien vuosien taloudellista kehitystä on hyvin haastavaa arvioida erityisesti tulevan hyvinvointialueuudistuksen vaikutusten kannalta.

Vuonna 2022 kuntien tehtävät ja tulo rakenne säilyvät entisellään. Vuodesta 2023 muodostuu kuntataloudessa hyvin poikkeuksellinen, sillä eduskunta hyväksyi 23.6.2021 hallituksen esityksen koskien hyvinvointialueiden perustamista sekä sosiaali- ja terveydenhuollon ja pelastustoimen järjestämisen uudistamista. Uudistuksen seurauksena kuntien toiminnan kustannukset vähenevät ja käyttötalousmenoista siirtyy noin puolet hyvinvointialueille. Kuntien valtionosuuksia, veromenetysten korvauksia ja verotuloja vähennetään koko maan tasolla siirtyviä kustannuksia vastaavasti. Sote-uudistuksen vaikutus kuntien verotuloihin ei näy täysimääräisesti vielä vuonna 2023, koska tuolloin kunnille kertyy vielä korkeamman veroprosentin ja jako-osuuden kunnallis- ja yhteisöverotuloja aiemmilta verovuosilta.

Hyvinvointialueiden toiminnan käynnistyminen aiheuttaa muutoksia myös kunnan ruoka- puhtaanapalveluihin sekä työterveyshuoltoon, jonka tällä hetkellä tuottaa Peruspalvelukuntayhtymä Kallio.

Kunta-alan työ- ja virkaehtosopimukset ovat katkolla helmikuun lopussa 2022. Henkilöstökulut muodostavat kuntasektorin suurimman kuluerän, ja siksi kunta-alan palkkaratkaisuilla on suuri merkitys kuntatalouden kehitykselle.

Tuloslaskelman keskeisten erien muutokset edel. Vuoteen verrattuna				
	2020	2019	Muutos €	Muutos %
Toimintatuotot yhteensä	2 476 319	2 189 680	286 639	13,1
Toimintakulut yhteensä	-18 347 106	-17 586 298	-760 808	4,3
Toimintakate	-15 870 788	-15 396 618	-474 170	3,1
Verotulot	7 715 752	7 962 427	-246 675	-3,1
Valtionosuudet	10 101 317	8 908 976	1 192 341	13,4
Rahoitustuotot ja -kulut	26 297	-14 149	40 446	-285,9
Vuosikate	1 972 579	1 460 636	511 943	35,0
Poistot ja arvonalentumiset	-705 259	-744 759	39 500	-5,3
Tilikauden tulos	1 267 320	715 877	551 443	77,0
Tilikauden ylijäämä (alijäämä)	1 267 320	715 877	551 443	77,0

Käyttötalouden toteutuminen 2021

Käyttötalouden kehitys palvelualueittain 1 000 €

Palvelualue	Tot 2021	Tot 2020	Muutos €	Muutos %
Menot				
Hallinto	891	789	102	12,9
Sosiaali- ja terveys	10 584	10 430	154	1,5
Elinkeino- ja maaseutu	120	120	0	0
Sivistys	4 488	4 130	358	8,7
Tekninen	2 945	2 798	147	5,3
Yhteensä	19 028	18 267	761	4,2

Palvelualue	Tot 2021	Tot 2020	Muutos €	Muutos %
Tulot				
Hallinto	61	27	34	126
Sosiaali- ja terveys	0	0	0	0
Elinkeino- ja maaseutu	1	8	-7	-87,5
Sivistys	406	315	91	28,9
Tekninen	2 001	2 127	-126	-5,9
Yhteensä	2 496	2 477	19	0,8

Palvelualue	Tot 2021	Tot 2020	Muutos €	Muutos %
Netto				
Hallinto	830	762	68	8,9
Sosiaali- ja terveys	10 584	10 430	154	1,5
Elinkeino- ja maaseutu	119	112	7	6,3
Sivistys	4 082	3 815	267	7,0
Tekninen	944	671	273	40,7
Yhteensä	16 589	15 790	799	5,1

Määrärahojen käyttö ja tuloarvioiden toteutuminen 1 000 €

Palvelualue	TA 2021	Tot 2021	Muutos €	Muutos %
Menot				
Hallinto	887	891	4	0,4
Sosiaali- ja terveys	10 960	10 584	-376	-3,4
Elinkeino- ja maaseutu	170	120	-50	-29,4
Sivistys	4 571	4 488	-83	-1,8
Tekninen	2864	2 945	81	2,8
Yhteensä	19 452	19 028	-424	-2,2

Palvelualue	TA 2021	Tot 2021	Muutos €	Muutos %
Tulot				
Hallinto	33	61	28	84,8
Sosiaali- ja terveys	0	0	0	0
Elinkeino- ja maaseutu	0	1	1	*
Sivistys	395	406	11	2,8
Tekninen	1 865	2 001	136	7,3
Yhteensä	2 293	2 469	176	9,4

Palvelualue	TA 2021	Tot 2021	Muutos €	Muutos %
Netto				
Hallinto	853	829	-24	-2,8
Sosiaali- ja terveys	10 960	10 584	-376	-3,4
Elinkeino- ja maaseutu	170	119	-51	-30,0
Sivistys	4 177	4 082	-94	-2,3
Tekninen	999	944	-55	-5,5
Yhteensä	17 159	16 559	-600	-3,5

1.7 Selonteko sisäisen valvonnan ja riskienhallinnan järjestämisestä

Kunnanhallituksen on toimintakertomuksessa tehtävä selkoa, miten sisäinen valvonta ja siihen sisältyvä riskienhallinta on kunnassa järjestetty, onko valvonnassa havaittu puutteita kuluneella tilikaudella ja miten sisäistä valvontaa on tarkoitus kehittää voimassa olevalla taloussuunnittelukaudella.

Kunnanhallituksen selonteon sisäisestä valvonnasta tulee perustua todelliseen, riittävän kattavaan, systemaattiseen ja dokumentoituun arviointiin, johon on liitetty rehellinen kuvaus merkittävistä kehittämisalueista.

Valvonnan tarkoitus on tuottaa kohtuullinen varmuus toimintojen tehokkuudesta ja tarkoituksenmukaisuudesta, taloudellisen ja johdon raportoinnin luotettavuudesta sekä lakien, määräysten ja sisäisten toimintaohjeiden noudattamisesta. Valvontaympäristö muodostuu suunnittelu- ja seurantajärjestelmästä, johtamisjärjestelmästä, toimintojen organisoinnista ja riskien hallinnasta.

Alavieskan sisäisen valvonnan ohjeet on hyväksytty kunnanhallituksessa 10.9.2018 § 143. Valtuusto on hyväksynyt sisäisen valvonnan ja riskienhallinnan perusteet 17.12.2018 § 60.

Säännösten, määräysten ja päätösten noudattaminen

Toimielinten ja viranhaltijoiden päätös- ja ratkaisuvälillä samoin kuin niihin liittyvät vastuut on määritelty kunnan hallintosäännössä (Hallintosääntö on hyväksytty valtuustossa 30.10.2017 § 61 ja siihen tehtäviä muutoksia viimeksi 22.2.2021 § 6).

Tavoitteiden toteutuminen

Organisaatiosta vastuussa olevien tilivelvollisten tehtävänä on päättää ja valvoa, että eri tahojen tarpeet ja niiden tasapainottaminen sekä lainsäädännön ja viranomaisten määräykset ja päätökset otetaan huomioon tavoitteiden asettamisessa. Tavoitteiden ja niihin sisältyvien suunnitelmien tulee sisältää mitattavissa olevat suoritusavoitteet ja –mittarit. Tavoitteiden toteutumisen seurannassa on pääpaino siirtymässä tuloksellisuuden ja vaikuttavuuden mittaamiseen. Tavoitteista pitää tiedottaa selkeästi, jotta päätösten ja toiminnan taustat sekä haluttu suunta on koko henkilöstön tiedossa.

Alavieskassa on selkeät ohjeet ja vakiintunut talousarvion ja taloussuunnitelman laadintakäytäntö.

Tavoitteiden toteutumisen seurantaan varten on asetettu mittarit, jotka kaikilta osin eivät vielä ole tarpeeksi kuvaavia, täsmällisiä tai objektiivisiä. Kaikilla toimialoilla tavoitteiden toteutumista on seurattu osavuosisuoritusyhteydessä.

Tavoitteiden asettamisen ja seurannan katsotaan olevan järjestyksessä. Palvelut johtavat tavoitteensa strategioista. Tavoitteiden toteutumista seurataan ja valvotaan annettujen ohjeiden ja normaalin raportointikäytännön mukaisesti.

Riskienhallinta

Organisaation on voitava kohtuudella varmistua siitä, että kaikki tavoitteiden saavuttamiseen olennaisesti vaikuttavat riskit on tunnistettu ja niiden hallitsemiseksi on valittu asianmukaiset toimintaperiaatteet ja menettelyt.

Varsinaista riskienkartoitusta ei ole tehty Alavieskassa.

Vahinkoriskit

Kunnan henkilöriskit, omaisuusriskit, toiminnan riskit ja ajoneuvojen riskit on vakuutettu kattavasti.

Rahoitus ja sijoitusriskit

Kunnanvaltuuston hyväksymässä 16.12.2019 rahoitusstrategiassa määritetään rahoitus- ja sijoitusriskien hallintaa. Rahoitusriskejä hallitaan mm. koronvaihtosopimuksilla.

Toiminnalliset riskit

Sijaisjärjestelyjen puutteet aiheuttavat riskin erityisosaamista vaativien tehtävien hoidon jatkuvuudessa, mikäli ao. viran-/toimihaltija on äkillisesti estynyt hoitamasta tehtäväänsä.

Tietojärjestelmien toimivuuteen ja tietoturvallisuuteen liittyviä riskejä on pienennetty ulkoistamalla osa toiminnasta, mutta varmistamalla samalla, että tarvittavaa osaamista löytyy myös omasta organisaatiosta.

Seuranta ja muutokset

Olosuhteita ja toimintaa seuraamalla ja arvioimalla voidaan organisaatio ohjata näkemään kehitystarpeet.

Kaikissa palveluissa on seurattu ulkoisten olosuhteiden muutoksia ja arvioitu niihin sisältyviä uhkia ja mahdollisuuksia.

Osittain on pystytty varautumaan ajoissa muutoksiin, mutta joihinkin toimintavuoden aikana tapahtuviin muutoksiin on jouduttu reagoimaan kesken talousarviovuoden.

Toiminnan ja talouden toteutumista on seurattu säännöllisesti raportoinnin avulla. Tietohallinnon antamia mahdollisuuksia seurannan helpottamiseksi on kehitetty jatkuvasti Hetaan liittyen.

Sopimusten hallinta

Sopimusten hallinta on ajan tasalla ja hoidettavissa joko manuaalisesti tai käytössä olevilla rekisteriohjelmilla. Koko kuntaa koskevaa sopimustenhallintajärjestelmää ei ole olemassa, mitä on pidetty puutteena.

Huolimatta siitä, että kunnassa ei ole tehty riskienkartoitusta, on keskushallinnossa ja kaikissa palveluissa tiedostettu toimintaan liittyviä olennaisia riskejä. Sama loppupäätelmä riskienhallinnan nykytilasta saadaan kuin sisäisen valvonnankin osalta, että pienissä kunnassa riskit on paremmin tunnistettavissa ja tiedostettavissa kuin isoissa toimintayksiköissä.

Kunnanhallitus ja kunnanjohtaja esittävät lausumansa sisäisen valvonnan ja riskienhallinnan asianmukaisuudesta ja riittävydestä sekä oman, jatkuvan toiminnan ja talouden seurannan ja sisäisen tarkastuksen arviointi- ja varmistustoiminnan perusteella, että kunnan hallinto on toiminut pääosin

kuntalain, kunnan johto- ja toimintasääntöjen sekä kunnanhallituksen hyväksymän sisäisen valvonnan ohjeen mukaisesti ja että sisäisen valvonta on yleisesti ottaen toimivaa ja asianmukaisesti järjestetty.

1.8 Tilikauden tuloksen muodostuminen

TULOSLASKELMA (ulk.)	2021	2020
	1 000 €	1 000 €
Toimintatuotot	2 470	2 476
Toimintakulut	-19 038	-18 347
Toimintakate	-16 568	-15 871
Verotulot	8 353	7 716
Valtionosuudet	9 573	10 101
Rahoitustuotot ja -kulut		
Korkotuotot	156	0
Muut rahoitustuotot	19	21
Korkokulut	-39	16
Muut rahoituskulut	-4	-10
Vuosikate	1 491	1 973
Poistot ja arvonalentumiset	738	705
Tilikauden tulos	753	1 267
Satunnaiset erät		
Tilikauden ylijäämä / alijäämä	753	1 267
TULOSLASKELMAN TUNNUSLUVUT	2021	2020
Toimintatuotot/Toimintakulut, %	13,0	13,5
Vuosikate/Poistot, %	202	280
Vuosikate, €/asukas	599	784
Asukasluku	2 491	2 517

Toimintatuotot prosenttia toimintakuluista

= 100 x Toimintatuotot/ toimintakulut – Valmistus omaan käyttöön

Tunnusluku osoittaa paljonko kuluista saadaan katetuksi palvelusuoritteiden myynti- ja maksutuloina sekä muilla varsinaisen toiminnan tuotoilla.

Vuosikate prosenttia poistoista:

= 100 x Vuosikate/Poistot

Kun tunnusluku on 100 %, oletetaan kunnan tulo-rahoituksen olevan riittävä. Tunnusluvun tulkintaan vaikuttavat kuitenkin vuotuisen investointitasen suuruus (vastaavatko poistot vuotuisesta investointitasosta) ja lisäksi tunnusluvun vertailukelpoisuutta heikentää se, että yhä useampi kunta toimii vuokratiloissa tai käyttää merkittävältä osin leasingrahoitusta.

Vuosikate euro/asukas tunnusluvussa käytetään väestölaskennan mukaista asukaslukua tilikauden lopussa. Vuosikate €/asukas oli v. 2018 koko maassa 376 €.

Tuloslaskelman sisältö

Tuloslaskelmassa esitetään tilikaudelle kuuluvat tuotot ja kulut. Tuloslaskelman tehtävänä on osoittaa, miten tilikaudella syntyneet tuotot riittävät palvelujen tuottamisesta aiheutuneiden kulujen kattamiseen. Virallisessa tuloslaskelmassa esitetään ns. ulkoiset erät eli tuotot, jotka on saatu kunnan ulkopuolelta, ja kulut, jotka ovat syntyneet hankinnoista kunnan ulkopuolelta.

Tuotot

Alavieskan kunnan varsinaisen toiminnan tuottojen kokonaismäärä oli vuonna 2021 yhteensä 20,6 milj. euroa. Tuottojen määrä kohosi vuoteen 2020 verrattuna 1,25 %.

Tuotot, 1000 €	2021	2020
Varsinainen toiminta		
Toimintatuotot	2 470	2 476
Myyntituotot	1 071	976
Maksutuotot	141	117
Tuet ja avustukset	129	56
Vuokratuotot	1 130	1 159
Muut tuotot	-3	168
Verotulot	8 353	7 716
Valtionosuudet	9 573	10 101
Korkotuotot	156	0
Muut rahoitustuotot	19	21
Yhteensä	20 568	20 314

Kulut, 1000 €	2021	2020
Varsinainen toiminta		
Toimintakulut	19 037	18 347
Henkilöstökulut	4 837	4 572
Palkat ja palkkiot	3 710	3 496
Henkilöstösivukulut	1 127	1 076
Palvelujen ostot	12 412	12 132
Aineet, tarvikkeet ja tavarat	1 212	1 086
Avustukset	455	449
Muut toimintakulut	63	62
Korkokulut	39	-16
Muut rahoituskulut	4	10
Yhteensä	19 037	18 289

Tuloveroprosentin kehitys	
Verovuosi	Tuloveroprosentti
2011	21,00
2012	21,50
2013	21,50
2014	21,50
2015	21,50
2016	21,50
2017	21,50
2018	21,50
2019	22,00
2020	22,00
2021	22,00

Valtionosuuksien toteutuminen	Alkuperäinen talousarvio	Talousarvio-muutokset	Talousarvio+ muutokset	Toteuma 2021	Poikkeama
Kunnan peruspalvelujen vo	5 718 266			5 718 516	+ 290
Verotuloihin perustuva valtionosuuden tasaus	2 872 703			2 872 704	+ 1
Muu opetus- ja kulttuuritoimi	-543 054			-544 552	-1 498
Verotulomenetysten kompensatio	1 514 506			1 525 980	+ 11 474
Yhteensä	9 562 421			9 572 648	+10 227
Verotulojen toteutuminen	Alkuperäinen talousarvio	Talousarvio-muutokset	Talousarvio+ muutokset	Toteuma 2021	Poikkeama
Kunnan tulovero	7 110 000			7 136 831	+ 26 831
Kiinteistövero	770 000			746 619	-23 381
Osuus yhteisöveron tuotosta	360 000			469 541	+109 541
Yhteensä	8 240 000			8 352 991	+112 991

Välitulokset

Toimintatuottojen ja -kuluja erotuksena esitetään tuloslaskelmassa toimintakate-niminen välitulos, joka ilmoittaa paljonko käyttötalouden kuluista jää katettavaksi verotuloilla ja valtionosuuksilla. Toimintakate on kunnissa negatiivinen. Toimintakate kasvoi vuonna 2021 edelliseen vuoteen verrattuna 697 000 € (4,39 %) tarkoittaen, että hieman isompi osa kuluista jäi katettavaksi verorahoituksella.

Toimintatuotot laskivat 0,2 % ja toimintakulut kasvoivat 3,76 %. Toimintatuotot kattoivat vuonna 2020 12,97 % toimintakuluista (vuonna 2020 vastaava luku oli 13,49 %).

Vuosikate kuvastaa kunnan kokonaistulorahoitusta. Siinä on otettu huomioon verotulot, valtionosuudet sekä rahoituserät. Vuosikate vuonna 2021 oli 1 490 984 € positiivinen eli 599 €/as. Vuonna 2020 vuosikate oli koko maassa 739 €/as, Alavieskassa 783 €/as.

Tulos ja ylijäämä

Tilikauden tulos kuvaa kaikkien tilikaudelle kuuluvien tuottojen ja kuluja erotusta. Siinä on otettu huomioon myös pitkävaikutteisten tuotannon tekijöiden käyttöä kuvaavat poistot ja arvonalentumiset ja satunnaiset erät, jos niitä on.

Tuloksen käsittelyerillä tarkoitetaan kirjanpidollisia eriä, joiden avulla voidaan vaikuttaa määrätyn edellytyksin tuloksen jakautumiseen eri tilikausien välillä.

Ylijäämää vuodelta 2021 muodostui 752 809,86 euroa.

1.9 Toiminnan rahoitus

RAHOITUSLASKELMA (ulk.)	2021	2020
Toiminnan rahavirta	1 000 €	1 000 €
Vuosikate	1 491	1 973
Satunnaiset erät	0	0
Tulorahoituksen korjauserät	8	-128
Toiminnan nettorahavirta	1 499	1 845
Investointien rahavirta		
Investointimenot	-1 312	-1 061
Rahoitusosuudet investointimenoihin	5	11
Pysyvien vastaavien hyödykkeiden luovutustulot	212	801
Investointien nettorahavirta	-1 095	-249
Toiminnan ja investointien rahavirta	403	1 596
Rahoituksen rahavirta		
Antolainauksen muutokset		
Antolainasaamisten lisäykset	-720	-690
Antolainasaamisten vähennykset	84	0
Lainakannan muutokset		
Pitkäaikaisten lainojen lisäys	0	0
Pitkäaikaisten lainojen vähennys	0	-3 963
Lyhytaikaisten lainojen muutos	1 321	4 500
Oman pääoman muutokset	0	0
Muut maksuvalmiuden muutokset yhteensä	43	495
Toimeksiantojen varojen ja pääomien muutokset	17	40
Vaihto-omaisuuden muutos	0	0
Saamisten muutos	-65	233
Korottomien velkojen muutos	91	223
Rahoituksen rahavirta	729	342
Rahavarojen muutos	1 132	1 938
Rahavarat 31.12., 1 000 €	4 883	3 751
Rahavarat 1.1., 1 000 €	3 751	1 813
RAHOITUSLASKELMAN TUNNUSLUVUT	2021	2020
Toiminnan ja investointien rahavirran kertymä 5 vuodelta, €	2 927	2 664
Investointien tulorahoitus, %	114,0	186,0
Pääomamenojen tulorahoitus, %	76,7	34,5
Lainanhoitokate	0,39	0,49
Kassan riittävyys, pv	84,4	56,8
Asukasmäärä	2 491	2 517

INVESTOINNIT

Investointien tulorahoitus –tunnusluku lasketaan seuraavasti:

$$= 100 \times \text{Vuosikate} / \text{Investointien omahankintameno.}$$

Investointien tulorahoitus -tunnusluku kertoo, kuinka paljon investointien omahankintamenoista on rahoitettu tulorahoituksella. Tunnusluku vähennettynä sadasta osoittaa prosenttiosuuden, mikä on jäänyt rahoitettavaksi pääomarahoituksella eli käyttöomaisuuden myynnillä, lainalla tai kassavarojen määrää vähentämällä.

Investointien omahankintamenoilla tarkoitetaan rahoituslaskelman investointimenoja, joista on vähennetty rahoituslaskelmaan merkityt rahoitusosuudet.

Pääomamenojen tulorahoitus, %:

$$= 100 \times \text{Vuosikate} / (\text{Investointien omahankinta} + \text{Antolainojen nettolisäys} + \text{Lainanlyhennykset})$$

Pääomamenojen tulorahoitus on tunnusluku, joka osoittaa vuosikatteen prosenttiosuuden investointien omahankintamenojen, antolainojen nettolisäyksen ja lainanlyhennysten yhteismäärästä.

LAINANHOITO

Lainanhoitokate = (Vuosikate + Korkokulut) / (Korkokulut + Lainanlyhennykset).

Lainanhoitokate kertoo kunnan tulorahoituksen riittävyyden vieraan pääoman korkojen ja lyhennysten maksuun. Tunnusluku riittää lainojen hoitoon, jos tunnusluvun arvo on 1 tai suurempi. Kun tunnusluvun arvo on alle 1, joudutaan vieraan pääoman hoitoon ottamaan lisälainaa, realisoimaan kunnan omaisuutta tai vähentämään kassavaroja.

MAKSUVALMIUS

Kassavarat = Rahoitusarvopaperit sekä rahat ja pankkisaamiset

Kassasta maksut tunnusluku lasketaan seuraavasti:

Tuloslaskelmasta: Toimintakulut, Korkokulut ja Muut rahoituskulut.

Rahoituslaskelmasta: Investointimeno, Antolainojen lisäys ja Pitkäaikaisten lainojen vähennys (lyhennykset)

$$\text{Kassan riittävyys (pv)} = 365 \text{ pv} \times \text{Kassavarat 31.12.} / \text{Kassasta maksut tilikaudella.}$$

Rahoituslaskelman sisältö

Rahoituslaskelmaan kootaan kaikki rahan lähteet ja rahan käytöt. Rahoituslaskelma kuvaa kirjattujen liiketapahtumien vaikutusta kunnan kassavaroihin eli rahoituslaskelma kertoo lisääntyivätkö vai vähenivätkö kunnan rahat tilikauden aikana. Tuloslaskelman tavoin rahoituslaskelma sisältää ainoastaan ulkoiset erät, jotka ovat syntyneet kunnan kannalta ulkopuolisiin yksiköihin nähden.

Toiminnan ja investointien rahavirta

Toiminnan rahavirta kuvaa tilikauden tuottojen ja kulujen erotuksena syntyvän rahoituksen määrää. Rahoituslaskelman investointien rahavirrassa kohdassa esitetään investointimeno, rahoitusosuudet investointimenoihin sekä käyttöomaisuuden myyntituotot.

Rahoituksen rahavirta

Kunnalla ei ollut vuoden 2021 pitkäaikaisia lainoja. Edellisvuotena pitkäaikaisten lainojen määrä väheni 3.963.254 euroa. Lyhytaikaisten lainojen määrä kasvoi 1,0 milj. eurolla. Lainakanta oli yhteensä 11 milj. euroa. Lainakanta koostui kokonaisuudessaan liikkeelle lasketuista kuntatodistuksista. Lisäksi kunta oli velkaa tytäryhtiöille konsernitilien talletusten n. 300.000 euroa

Kunta on suojannut lainojen korkoriskiä solmimalla kolme taseen ulkopuolista koronvaihtosopimusta vuonna 2020. Sopimuksista pisin on voimassa vuoteen 2055 asti.

Sopimukset suojaavat lainakannan korkoriskiä enintään 10 milj. euroon asti. Sopimusten käypäarvo ilmoitetaan tilinpäätöksen liitetiedoissa. Vuoden 2021 lopussa sopimusten käypäarvo oli 148.243 euroa. Vuoden 2021 aikana kunta solmi uuden neljän milj. euron koronvaihtosopimuksen, mutta sopimus myös purettiin vuoden 2021 aikana. Tästä tuloutui kunnalle 77.000 euroa.

Kassavarojen muutos

Varsinaisen toiminnan ja investointien sekä rahoituksen rahavarojen muutokset muodostavat yhdessä kassavarojen muutoksen. Vuoden 2021 lopussa kassavarat olivat noin 1.132.133 euroa suuremmat kuin edellisen vuoden lopussa.

Kassavarat olivat yhteensä 4.883.353 euroa vuoden 2021 lopussa. Kassavarat sisälsivät 2.400.000 euroa uusia sijoituksia korkorahastoihin. Käyttötilien saldot pyrittiin pitämään mahdollisimman alhaisina, koska liikepankit ovat alkaneet veloittaa ylimääräisestä saldosta negatiivista korkoa.

1.10 Rahoitusasema ja sen muutokset

TASE					
VASTAAVA	2021	2020	VASTATTAVAA	2021	2 020
	1000 €	1 000 €		1000 €	1 000 €
A. PYSYVÄT VASTAAVAT	17 780	16 795	A OMA PÄÄOMA	10 374	9 621
I Aineettomat hyödykkeet	573	679	I Peruspääoma	7 531	7 531
2. Muut pitkävaikutteiset menot	573	679	IV Edellisten tilikausien yli- alijäämä	2 090	823
II Aineelliset hyödykkeet	13 020	12 798	V Tilikauden yli-/alijäämä	753	1 267
1. Maa- ja vesialueet	1 162	1 167	D TOIMEKSIANTOJEN		
2. Rakennukset	9 228	9 803	PÄÄOMAT	86	68
3. Kiinteät rakenteet ja laitteet	1 963	1 604	1. Lahjoitusrahastojen pääomat	53	43
4. Koneet ja kalusto	56	18	2. Muut toimeksiantojen pääomat	33	25
6. Ennakkomaksut ja kesken- eräiset hankinnat	611	206	E VIERAS PÄÄOMA	13 008	11 596
III SIOITUKSET	4 187	3 318	I Pitkäaikainen	154	149
1. Osakkeet ja osuudet	2 777	2 544	2. Lainat rahoitus- ja vakuutuslaitoksilta	0	0
3. Lainasaamiset	1 410	774	3. Lainat julkisyhteisöiltä	0	0
B TOIMEKSIANTOJEN VARAT		0	7. Muut velat	154	149
1. Valtion toimeksiannot		0	8. Siirtovelat		
C. VAIHTUVAT VASTAAVAT	5 687	4 490	II Lyhytaikainen	12 854	11 447
I Vaihto-omaisuus	2	2	2. Lainat rahoitus- ja vakuutuslaitoksilta	0	0
1. Aineet ja tarvikkeet	2	2	3. Lainat julkisyhteisöiltä	0	0
II Saamiset	802	737	4. Lainat muilta luotonantajilta	11 000	10 000
Pitkäaikaiset saamiset			5. Saadut ennakot	215	201
1. Myyntisaamiset			6. Ostovelat	552	697
Lyhytaikaiset saamiset	802	737	7. Muut velat	405	101
1. Myyntisaamiset	255	191	8. Siirtovelat	681	448
3. Muut saamiset	16	43			
4. Siirtosaamiset	531	502			
III Rahoitusomaisuus	3 904	1500			
IV Rahat ja pankkisaamiset	979	2 251			
VASTAAVA YHTEENSÄ	23 468	21 285	VASTATTAVAA YHTEENSÄ	23 468	21 285

TASEEN TUNNUSLUVUT	2021	2020
Kertynyt yli-/alijäämä, 1 000 €	2 843	2 090
Tilikauden yli-/alijäämä €/asukas	302	503
Kertynyt yli-/alijäämä €/asukas	1 141	831
Omavaraisuus-%	44,6	45,6
Suhteellinen velkaantuneisuus-%	62,7	56,2
Lainat, €/asukas	4 416	3 979
Lainakanta 31.12., 1 000 €	11 000	10 000
Lainasaamiset 31.12., 1 000 €	1 410	744
Velat ja vastuut käyttötuloista, %	63,9	56,5
Asukasmäärä	2491	2518

Taseen tunnusluvuilla kuvataan kunnan rahoitusrakennetta. Rahoitusrakenteella tarkoitetaan lähteiden eli pääomien jakaantumista omaan ja vieraaseen pääomaan.

Omavaraisuus- % tunnusluku lasketaan seuraavasti:

= $100 \times (\text{Oma pääoma} + \text{Poistoero ja vapaaehtoiset varaukset}) / (\text{Koko pääoma} - \text{Saadut ennakot})$

Omavaraisuusaste mittaa kunnan vakavaraisuutta, alijäämän sietokykyä ja sen kykyä selviytyä sitoumuksista pitkällä tähtäimellä.

Koko maan kuntien keskiarvo v. 2020 oli 51,7 %.

Jos omavaraisuusprosentti on alle 50 %, merkitsee se merkittävän suurta velkarasitetta suhteessa omaan pääomaan.

Suhteellinen velkaantuneisuus- % = $100 \times (\text{Vieras pääoma} - \text{Saadut ennakot}) / \text{Käyttötulot}$.

Tunnusluku kertoo, kuinka paljon käyttötuloista tarvittaisiin vieraan pääoman takaisinmaksuun. Käyttötulot muodostuvat tilikauden toimintatuotoista, verotuloista ja käyttötalouden valtionosuuksista.

Suhteellinen velkaantuneisuus on koko kuntasektorilla keskimäärin 53,4 % (2020).

Lainakanta 31.12 = Vieras pääoma - (Saadut ennakot + Ostovelat + Siirtovelat + Muut velat)
Kunnan lainakannalla tarkoitetaan korollista vierasta pääomaa.

Lainasaamiset 31.12 = Sijoituksiin merkityt jvk -lainasaamiset ja muut lainasaamiset
Lainasaamisilla tarkoitetaan pysyviin vastaaviin merkittyjä antolainoja kunnan omistamien ja muiden yhteisöjen investointien rahoittamiseen.

Vastuut ja velat käyttötuloista % = Tunnusluvun osoittajaan merkitään tarkasteluvouden tilinpäätöksen koko vieras pääoma vähennettynä saaduilla ennakkomaksuilla. Lisäksi osoittajaan merkitään liitetieto-ohjeen mukaisesti liitetiedoissa esitetyt vuokravastuut ja leasingvastuut. Käyttötulot muodostuvat tilikauden toimintatuotoista, verotuloista ja käyttötalouden valtionosuuksista.

Tunnusluku kertoo, kuinka paljon kunnan käyttötuloista tarvittaisiin vieraan pääoman takaisinmaksuun, silloin kun vieraaseen pääomaan rinnastetaan myös vuokravastuut. Tunnusluku ottaa paremmin huomioon erilaisilla malleilla, kuten rahoitusleasingsopimuksilla rahoitetut hankkeet, jotka eivät näy velkana kunnan taseessa.

Taseen sisältö

Tase sisältää kunnan omaisuus- ja pääomaerät tilikauden päättyessä ryhmiteltynä luonteensa mukaan.

Taseen kokonaisuus

Alavieskan kunnan taseen loppusumma 31.12.2021 oli 23,468 milj. €. Vuoden 2021 aikana kunnan taseen loppusumma kasvoi 2,182 milj. €.

Taseen vastaavien erät

Käyttöomaisuuden ja muiden pitkäaikaisten sijoitusten määrä (pysyvät vastaavat) taseessa oli 17,8 milj. € (ed. vuonna 16,8 milj. €), josta aineettomia hyödykkeitä 0,6 milj. € ja aineellisia hyödykkeitä 13,0 milj. € ja sijoituksia 4,2 milj. €. Sijoitusten määrä kasvoi 869.792 euroa vuoden 2021 aikana.

Lyhytaikaisten saamisten määrä oli 0,802 milj. €, jossa on lisäystä 0,065 milj. € edellisestä vuodesta. Vuodesta 2021 kunta 0,472 milj. € palautuksen peruspalvelukuntayhtymä Kalliosta. Rahat ja pankkisaamiset olivat 0,979 milj. euroa.

Yhteensä vaihtuvat vastaavat olivat 5,7 milj. euroa, jossa on kasvua edellisvuoteen 1,2 milj. euroa.

Taseen vastattavien erät

Taseen mukainen oma pääoma oli 10,374 milj.€ muodostuen peruspääomasta 7,531 milj. € ja kertyneestä ylijäämästä 2,84 milj. €. Ylijäämä kasvoi vuoden 2021 aikana.

Kunnan pitkäaikainen vieras pääoma oli 0,154 milj. € joka oli liittymismaksuvelkaa.

Lyhytaikainen vieras pääoma oli vuoden lopussa 12,854 milj.€, jossa kasvua on 1,4 milj. € edellisvuodesta.

Yhteensä lainojen määrä oli 11,0 milj. €. Lainat asukasta kohti laskettuna olivat 4 416 € vuonna 2021. Koko maassa lainojen määrä oli keskimäärin 3 342 € ja Pohjois-Pohjanmaan kunnissa 4186 € asukasta kohti vuonna 2020.

1.11 Kunnan kokonaistulot ja -menot

TULOT	1 000 €	%	MENOT	1 000 €	%
Varsinainen toiminta			Varsinainen toiminta		
Toimintatuotot	2 470	11,1	Toimintakulut	19 037	90,2
Verotulot	8 353	37,6	- Valmistus omaan käyttöön	0	0,0
Valtionosuudet	9 573	43,1	Korkokulut	39	0,2
Korkotuotot	156	0,7	Muut rahoituskulut	4	0,0
Muut rahoitustuotot	19	0,1	Satunnaiset kulut	0	0,0
Satunnaiset tuotot	0	0,0	Tulorahoituksen korjauserät	0	0,0
Tulorahoituksen korjauserät	8	0,0	+/- Pakollisten varausten muutos		0,0
Käyttöomaisuuden myyntivoitot	0	0,0	- Käyttöomaisuuden myyntitappio	0	0,0
Investoinnit			Investoinnit		
Rahoitusosuudet investointimenoihin	5	0,0	Käyttöomaisuusinvestoinnit	1 312	6,2
Käyttöomaisuuden myyntitulot	212	1,0			
Rahoitustoiminta			Rahoitustoiminta		
Antolainasaamisten vähennykset	84	0,4	Antolainasaamisten lisäykset	720	3,4
Pitkäaikaisten lainojen lisäys	0	0,0	Pitkäaikaisten lainojen vähennys	0	0,0
Lyhytaikaisten lainojen lisäys	1 321	6,0	Lyhytaikaisten lainojen vähennys	0	0,0
Oma pääoman lisäykset	0	0,0	Oman pääoman vähennykset	0	0,0
Kokonaistulot yhteensä	22 201	100,0	Kokonaismenot yhteensä	21 112	100,0
Kokonaistulot	22 201		Muut maksuvalmiuden muutokset	43	
Kokonaismenot	-21 112		Rahavarojen muutos	1 132	

Kokonaistulojen ja -menojen laskelma sisältää vain ulkoiset tulot, menot ja rahoitustapahtumat.

Kokonaistuloissa on esitetty rahanlähteinä toimintatuotot ja investointitulot sekä antolainojen vähennykset ja uusien lainojen nostot

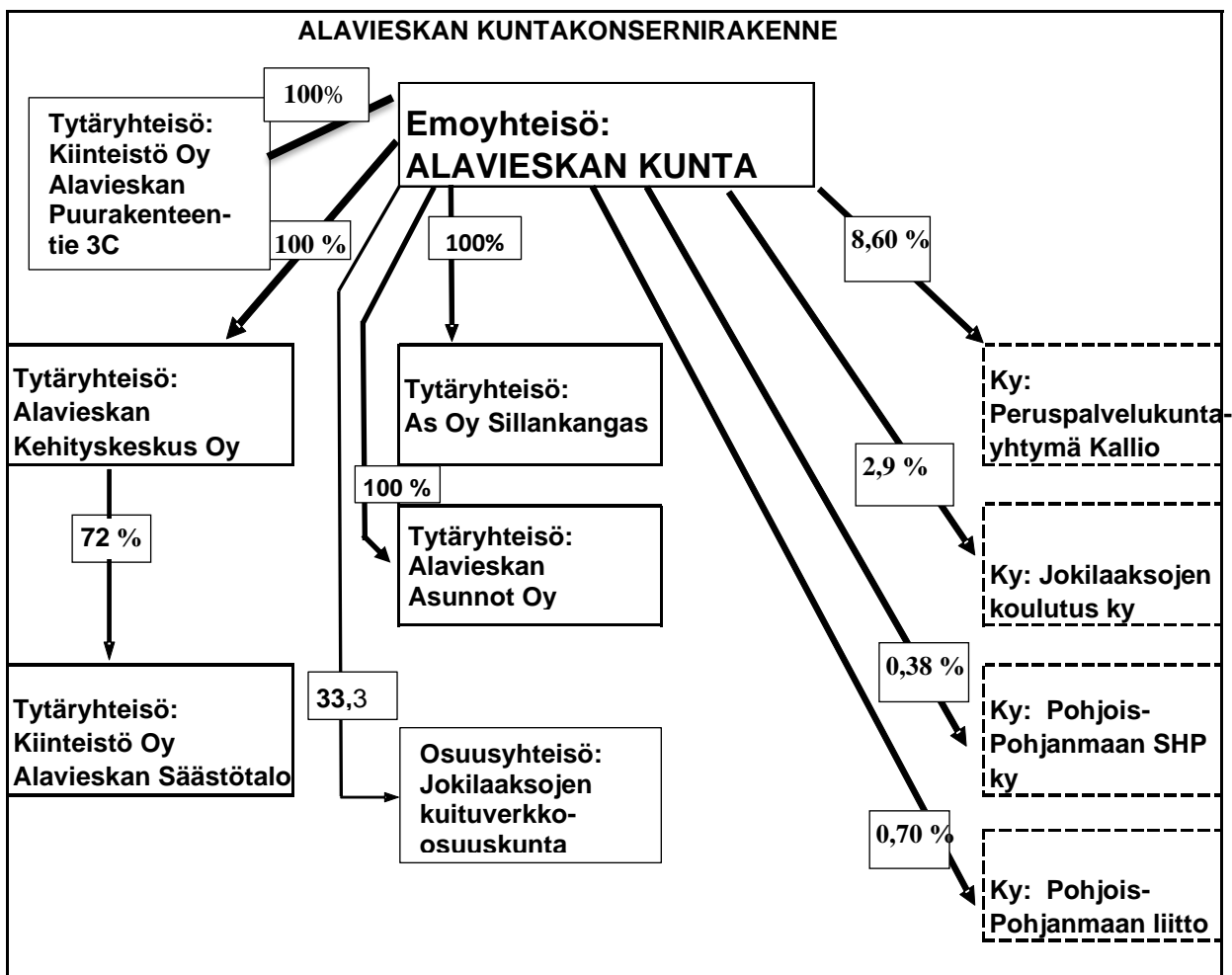
Kokonaismenoissa rahankäyttönä on esitetty toimintakulut ja investointimenot sekä antolainojen lisäykset sekä lainojen lyhennykset

1.12 Kuntakonsernin toiminta ja talous

Konsernirakenteen esittäminen:

Yhdistely konsernitilinpäätökseen

	Yhdistelty (kpl)	Ei-yhdistelty (kpl)
Tytäryhteisöt		
Yhtiöt	4	1
Kuntayhtymät	4	
Osakkuusyhteisöt	0	1
Yhteensä	8	2



Konsernin toiminnan ohjaus

Alavieskan kunnan konserniohje on käsitelty kunnanvaltuuston kokouksessa 31.01.2001. Konserniohjeella konsernijohto antaa konsernitason toimintaohjeet ja –periaatteet sekä täsmentää kunnan ja kunnanhallituksen asemaa konsernin johtajana. Konserniohje sisältä johtamiseen, ohjaukseen ja seurantaan liittyviä asioita ja määrittelee konsernitason yhteistyöasiat.

Konserniohje koskee kuntaa ja sen tytäryhteisöjä. Konserniohje käsitellään tytäryhtiön yhtiökokouksessa tai vastaavassa, jolloin se on tytäryhteisöjä velvoittava. Konserniohjetta sovelletaan niihin yhteisöihin, joissa Alavieskan kunnalla on suoraan tai välillisesti yli 50 % kaikkien osakkeiden, jäsenosuuksien tai yhtiöosuuksien tuottamasta äänimäärästä tai määräämisvalta.

Konsernivalvonnan järjestämisestä

Konserniin kuuluvan tytäryhteisön tulee valita yhteisön tilintarkastajaksi kunnan tilintarkastaja. Tytäryhteisön tulee toimia yhteistyössä kunnan taloushallinnon kanssa hankkiessaan lyhyt- ja pitkäaikaista rahoitusta. Sama koskee yhteisön varojen sijoittamista.

Tarvittaessa kunnanhallitus antaa tytäryhteisölle ohjeita riskien hallintaan liittyvissä asioissa. Konsernin sisällä vakuuttaminen tulee hoitaa siten, että emoyhteisön ja tytäryhteisön edut tulevat huomioon otetuksi.

1.13 Konsernitilinpäätös ja sen tunnusluvut

KONSERNIN TULOSLASKELMA	2021	2020
	1 000 €	1 000 €
Toimintatuotot	17 281	16 575
Toimintakulut	-34 292	-32 888
Osuus osakkuusyht. Voitosta/tappiosta	0	1
Toimintakate	-17 010	-16 313
Verotulot	8 349	7 712
Valtionosuudet	10 379	10 928
Rahoitustuotot ja -kulut		
Korkotuotot	126	0
Muut rahoitustuotot	24	24
Korkokulut	-44	10
Muut rahoituskulut	-5	-12
Rahoitustuotot ja -kulut yhteensä	111	23
Vuosikate	1 829	2 350
Poistot ja arvonalentumiset yhteensä	-1 092	-1 045
Suunnitelman mukaiset poistot	-1 092	-1 052
0 Arvonalentumiset	0	7
Satunnaiset erät	0	0
Tilikauden tulos	737	1 305
Tilinpäätössiirrot	0	-3
Tilikauden verot	-2	0
Laskennalliset verot	0	-1
Vähemmistöosuudet	0	0
Tilikauden ylijäämä	735	1 301
KONSERNIN TULOSLASKELMAN TUNNUSLUVUT	2021	2020
Toimintatuotot / Toimintakulut %	50,39	50,40
Vuosikate/poistot, %	167,46	224,93
Vuosikate, €/as	734,34	933,73
Asukasmäärä 31.12.	2491	2517

KONSERNIN RAHOITUSLASKELMA

	2021	2020
	1 000 €	1 000 €
Toiminnan rahavirta		
Vuosikate	1 829	2 350
Satunnaiset erät	0	0
Tilikauden verot	-2	0
Tulorahoituksen korjauserät	-16	127
Toiminnan rahavirta	1 811	2 477
Investointien rahavirta		
Investointimenot	-2 582	-1 856
Rahoitusosuudet investointimenoihin	-4	13
Pysyvien vastaavien hyödykkeiden luovutustulo	222	559
Pysyvien vast. hyöd. luovutusvoitto/tappio	13	0
Nettoinvestoinnit	-2 352	-1 284
Toiminnan ja investointien rahavirta	-541	1 193
Rahoituksen rahavirta		
Antolainauksen muutokset		
Antolainasaamisten lisäykset	-220	-693
Antolainasaamisten vähennykset	84	0
Lainakannan muutokset		
Pitkäaikaisten lainojen lisäykset	620	597
Pitkäaikaisten lainojen vähennykset	-34	-3 976
Lyhytaikaisten lainojen muutos	991	4 508
Lainakannan muutokset yhteensä	1 577	1 128
Oman pääoman muutokset	200	19
Muut maksuvalmiuden muutokset		
Toimeksiantojen varojen ja pääomien muutos	41	21
Vaihto-omaisuuden muutos	18	-71
Saamisten muutos	-185	468
Korottomien velkojen muutos	300	136
Rahoituksen rahavirta	1 815	1 008
Rahavarojen muutos	1 274	2 201
KONSERNIN RAHOITUSLASKELMAN TUNNUSLUVUT	2021	2020
Toiminnan ja investointien rahavirran kertymä		
5 vuodelta 1.000 €	1 494	3896
Investointien tulorahoitus, %	70,7	127,5
Pääomamenojen tulorahoitus, %	73,6	45,8
Lainanhoitokate	22,62	19,66
Kassan riittävyys, pv	71	55
Asukasmäärä	2491	2517

1.13.1 KONSERNITASE (lyhennetty)

VASTAAVA	2 021 1 000 €	2 020 1 000 €	VASTATTAVAA	2 021 1 000 €	2 020 1 000 €
A. PYSYVÄT VASTAAVAT	19 751	18 516	A OMA PÄÄOMA	11 312	10 577
I Aineettomat hyödykkeet	665	765	I Peruspääoma	7 531	7 531
1. Aineettomat oikeudet	43	41	Säätiöiden ja yhdistysten	1	1
3. Muut pitkävaikutteiset menot	591	702	IV Arvonkorotusrahasto	0	0
4. Ennakkomaksut	31	22	V Muut omat rahastot	116	115
II Aineelliset hyödykkeet	18 516	17 402	VI Edellisten tilikausien yli-/alijäämä	2 930	1 630
1. Maa- ja vesialueet	1 421	1 390	VII Tilikauden yli-/alijäämä	735	1 301
2. Rakennukset	12 153	12 839	B VÄHEMMISTÖOSUUDET	73	73
3. Kiinteät rakenteet ja laitteet	2 047	1 695	E PAKOLLISET VARAUKSET	117	120
4. Koneet ja kalusto	452	438	2. Muut pakolliset varaukset	117	120
5. Muut aineelliset hyödykkeet	1	1	F TOIMEKSIANTOJEN PÄÄOMAT	270	235
6. Ennakkomaksut ja keskeneräiset hankinnat	2 443	1 039	G VIERAS PÄÄOMA	16 816	14 833
III SIJOITUKSET	570	349	1. Pitkäaikainen korollinen vieras pääoma	1 788	1 194
1. Osakkuusyhteisöosuudet	8	9	2. Pitkäaikainen koroton vieras pääoma	167	149
2. Muut osakkeet ja osuudet	332	273	3. Lyhytaikainen korollinen vieras pääoma	11 038	10 057
4. Muut lainasaamiset	220	57	4. Lyhytaikainen koroton vieras pääoma	3 823	3 433
5. Muut saamiset	10	10			
B TOIMEKSIANTOJEN VARAT	125	132			
C. VAIHTUVAT VASTAAVAT	8 710	7 190			
I Vaihtoomaisuus	133	150			
II Saamiset	1 939	1 641			
Pitkäaikaiset saamiset	13	22			
Lyhytaikaiset saamiset	1 926	1 619			
III Rahoitusomaisuusarvopaperit	3 965	1 529			
IV Rahat ja pankkisaamiset	2 673	3 870			
YHTEENSÄ	28 587	25 837		28 587	25 837

Omavaraisuusaste, %	39,6	41,0
Suhteellinen velkaantuneisuus, %	50,2	44,2
Kertynyt ylijäämä (alijäämä), 1 000 €	3 665	2 930
Kertynyt ylijäämä (alijäämä), €/as	1 471	1 164
Konsernin lainat, €/as	5 149	4 468
Konsernin lainakanta 31.12., 1 000 €	12 826	11 251
Konsernin lainasaamiset 31.12., 1 000 €	220	57
Kunnan asukasmäärä	2 491	2 517

1.14 Talousarvion toteutuminen

KÄYTTÖTALOUSOSA

HALLINTOPALVELUT

Hallintopalvelujen vastuualueena ovat

- hallintopalvelut
- henkilöstöpalvelut

Vaalit

Vuonna 2021 järjestettiin kuntavaalit.

Toimintamenot ja -tulot

	tilinpäätös 2020	tilinpäätös 2021	Talousarvio + muutokset	Käyttö-%
Myyntituotot	0	2 696	0	0
TOIMINTATUOTOT YHTEENSÄ	0	2 696	0	0
Henkilöstökulut	0	-8 672	-6 718	129
Palvelujen ostot	0	-1 401	-1 600	88
Aineet, tarvikkeet ja tavarat	0	-871	-50	1 742
TOIMINTAKULUT YHTEENSÄ	0	-10 945	-8 368	131
TILIKAUDEN TULOS	0	-8 248	-8 368	99

Tilintarkastus

Kunnan hallinnon ja talouden ulkoisesta tarkastuksesta vastaavat valtuuston valitsema tarkastuslautakunta ja JHTT-tilintarkastaja. Tilintarkastuksesta on vastannut BDO Audiator Oy ja vastuullisena tilintarkastajana on toiminut Asko Vanhatupa.

Tarkastuslautakunnan kokoonpano 31.7.2021 saakka

Eija Jutila, puheenjohtaja
Aili Nuorala, varapuheenjohtaja
Aaro Isotalus
Sauli Björkbacka

Tarkastuslautakunnan kokoonpano 1.8.2021 alkaen

Sakari Siitonen, puheenjohtaja
Matti Luonuansuu, varapuheenjohtaja
Jaana Nyman
Maarit Jutila

Suunnittelukauden tavoitteet ja toteuma

Tavoitteet	Toteuma
Talouden tarkastus suoritetaan tehokkaasti ja luotettavasti ja varmistetaan, että kunnan hallinto ja taloudenhoito on laillista ja tuloksellista.	Kunnan hallinnon ja talouden valvontaa on suoritettu vuoden aikana tilintarkastusyhteisön koordinoimana.
Tavoitteena viisi tarkastuslautakunnan kokousta vuonna 2021.	Tarkastuslautakunta kokoontui kuusi kertaa vuonna 2021.

Toimintamenot ja -tulot

	tilinpäätös 2020	tilinpäätös 2021	Talousarvio + muutokset	Käyttö-%
Henkilöstökulut	-1 400	-2 430	-2 105	115
Palvelujen ostot	-11 383	-14 787	-14 140	105
Aineet, tarvikkeet ja tavarat	0	0	-60	0
TOIMINTAKULUT YHTEENSÄ	-12 783	-17 217	-16 305	106
TILIKAUDEN TULOS	-12 783	-17 217	-16 305	106

Valtuusto

Valtuusto käyttää kunnan ylintä päätösvaltaa ja sillä on kokonaisvastuu kunnan toiminnasta ja taloudesta. Valtuuston tehtäväalueet ovat

- toiminta-ajatus ja strategiat
- tavoitteiden asettaminen
- kuntalaistarpeiden ja tarjottavien palveluiden yhteensovittaminen
- resurssien jakaminen
- toiminnan arviointi ja seuranta

Tavoitteet	Toteuma
Valtuuston virallisten kokousten lisäksi järjestetään tarpeen mukaan seminaareja ja valtuuston iltakouluja valtuuston käsittelyyn tulevista asioista. Iltakouluja järjestetään ainakin tilinpäätöksen 2020 osalta, talousarvioraamin 2021 ja talousarvion 2021 osalta. Jokainen valtuutettu on mukana kunnan jonkin muun toimielimen toiminnassa.	Vuoden 2021 aikana järjestettiin kokousten lisäksi viisi valtuuston iltakoulua.
Kuntastrategian päivittäminen ja tarkistaminen vuosille 2021–2025.	Kuntastrategian päivitys aloitettiin syksyllä 2021 ja strategia tulee valtuuston hyväksyttäväksi alkuvuonna 2022.

Toiminnalliset tunnusluvut

	Tp 2019	Tp 2020	Tp 2021	muutos
Kokousten lkm	6	6	6	0
Muut tilaisuudet	4	3	5	2
Valtuustoasiat	62	65	84	19

Toimintamenot ja -tulot

	tilinpäätös 2020	tilinpäätös 2021	Talousarvio + muutokset	Käyttö-%
Henkilöstökulut	-13 799	-17 448	-16 132	108
Palvelujen ostot	-4 192	-5 945	-5 115	116
Aineet, tarvikkeet ja tavarat	-107	-10 218	-820	1 246
Muut toimintakulut	-1 150	-754	-730	103
TOIMINTAKULUT YHTEENSÄ	-19 248	-34 365	-22 797	151
TILIKAUDEN TULOS	-19 248	-34 365	-22 797	151

Kunnanhallitus

Kunnanhallituksen tehtäväalueet ovat

- kuntakehityksen hallinta
- palvelurakenteen ja -tuotannon ohjaus
- konsernin toiminnan ja talouden hallinta
- yritystoiminnan edistäminen
- kuntien välisen yhteistyön johtaminen

Tavoitteet	Toteutuma
Sote-uudistukseen valmistautuminen sekä osallistuminen hankkeisiin tarvittavissa kokoonpanoissa.	Kunta on ollut mukana hyvinvointialueiden valmistelutyössä, joka jatkuu vuoden 2022 aikana.
Kunnan talouden tasapainon säilyttäminen	Talouden sopeuttamisohjelma hyväksyttiin kunnanhallituksessa ja valtuustossa vuonna 2021. Tavoitteena on nettokustannusten alentaminen 150 000 € vuositasolla. Tasapainottamisohjelman mukaiset toimenpiteet on huomioitu vuoden 2022 talousarviossa.
Kunnan lähipalveluiden parantaminen ja kustannustehokkuuden lisääminen peruspalvelukuntayhtymä Kalliossa.	Peruspalvelukuntayhtymän menokehitys on ollut maltillinen, kunta on saanut palautusta maksetuista ennakkomaksuista vuosittain. Vuodelta 2021 palautusta on tulossa 472 418 €.

Toiminnalliset tunnusluvut

	Tp 2019	Tp 2020	Tp 2021	muutos
Kokousten lkm	16	14	14	0
Kh:n asiat	211	232	266	34

Toimintamenot ja -tulot

	tilinpäätös 2020	tilinpäätös 2021	Talousarvio + muutokset	Käyttö-%
Muut toimintatuotot	446	240	0	0
TOIMINTATUOTOT YHTEENSÄ	446	240	0	0
Henkilöstökulut	-136 736	-139 807	-146 459	95
Palvelujen ostot	-17 744	-18 978	-30 200	63
Aineet, tarvikkeet ja tavarat	-1 628	-545	-3 100	18
Avustukset	-11 502	-11 602	-14 000	83
Muut toimintakulut	-6 734	-6 278	-7 670	82
TOIMINTAKULUT YHTEENSÄ	-174 344	-177 210	-201 429	88
Poistot ja arvonalentumiset	0	-54 436	-59 020	92
TILIKAUDEN TULOS	-173 898	-231 406	-260 449	89

Hallintopalvelut

Hallintopalvelut hoitavat keskitetysti kunnan toimistopalvelut. Palkanlaskenta, kirjanpito, raha- ja maksuliikenne hoidetaan ostopalveluna Kuntien Heta-palvelut Oy:lta.

Sähköisen allekirjoituksen käyttöönotto vuoden 2021 aikana.	Sähköinen allekirjoitus on osittain otettu käyttöön ja vuoden 2022 alkupuolella siirrytään sähköiseen allekirjoitukseen myös toimielinten pöytäkirjojen tarkastamisen osalta.
Dynasty asianhallintajärjestelmän päivitys (Dynasty 10) ja virustorjuntaohjelman uusiminen	Dynasty-asianhallintajärjestelmä päivitettiin 6.4-versiosta uudistettuun Dynasty 10 –versioon. Uudistuksella parannettiin ohjelman käytettävyyttä sekä mahdollistetaan parempi tietosuoja. Asianhallintajärjestelmän päivitykseen liittyen toteutettiin myös laaja tiedonohjaussuunnitelman laatiminen yhteisprojektina lähiseudun kuntien kanssa. Osa asianhallintajärjestelmän kustannuksista on kohdistettu VM:n digihankkeelle, jolle on saatu rahoitusta Valtiovarainministeriöltä.
Digitalisaation hyödyntäminen	Osallistuminen digitalisaatiohankkeisiin (Kunta-Akkuna ja VM:n digihanke)
taloushallinnon raportoinnin kehittäminen	Raportoinnin kehittämistä on tehty vuoden aikana ja työ jatkuu edelleen vuonna 2022. Talousarvio laadittiin vuonna 2021 ensimmäisen kerran Talgrafin Accuna-ohjelmalla, jota käytetään myös talousraportointiin.
toiminnanohjauksen ja sisäisen laskennan kehittäminen	Toiminnanohjauksen ja sisäisen laskennan kehittäminen siirtyy vuodelle 2022 (ei ole toteutunut v. 2021 aikana).

Toimintamenot ja -tulot

	tilinpäätös 2020	tilinpäätös 2021	Talousarvio + muutokset	Käyttö-%
Myyntituotot	1 456	2 415	700	345
Tuet ja avustukset	474	0	0	0
Muut toimintatuotot	354 482	389 808	374 474	104
TOIMINTATUOTOT YHTEENSÄ	356 413	392 223	375 174	105
Henkilöstökulut	-243 452	-251 181	-256 607	98
Palvelujen ostot	-256 484	-270 348	-262 400	103
Aineet, tarvikkeet ja tavarat	-17 249	-5 933	-17 140	35
Muut toimintakulut	-7 961	-9 073	-7 680	118
TOIMINTAKULUT YHTEENSÄ	-525 146	-536 534	-543 827	99
TILIKAUDEN TULOS	-168 733	-144 311	-168 653	86

Henkilöstöpalvelut

Henkilöstöjaosto seuraa henkilöstörakenteen ja palkkauksen kehitystä sekä vastaa henkilöstösuunnittelusta. Henkilöstöjaosto toimii neuvotteluosapuolena palkkaneuvotteluissa ja ratkaisee ne asiat, jotka koskevat henkilöstöhallinnon tehtäväaluetta ja henkilöstön palkkausta.

Yhteistoimintaryhmä vastaa yhteistyöstä kunnan ja henkilöstön välillä sekä yhteistoiminnasta työsuojelua koskevissa asioissa.

henkilöstön työhyvinvoinnin edistäminen ja sairauspoissaolojen minimointi.	Sairauspoissaoloja oli 21,0 pv vuonna 2021. (13,4 v. 2020)
toimiva työterveyshuolto ja TYKY-toiminta työhyvinvoinnin tukena	Työterveyshuolto on toteutettu PPKY Kallion kautta toimintasuunnitelman mukaisesti. TYKY-päiviä henkilökunnalle on järjestetty vuoden aikana.
henkilöstön osaamista tukevan koulutuksen tarjoaminen	Henkilöstö on osallistunut oman alan koulutuksiin sekä webinaareihin.
henkilöstöjaoston ja yhteistoimintaryhmän kokoukset 3–4 kertaa vuodessa	Henkilöstöjaosto kokoontui 3 kertaa ja yhteistoimintaryhmä 2 kertaa.

Toimintamenot ja -tulot

	tilinpäätös 2020	tilinpäätös 2021	Talousarvio + muutokset	Käyttö-%
Tuet ja avustukset	20 729	26 999	12 000	225
Muut toimintatuotot	4	0	25	0
TOIMINTATUOTOT YHTEENSÄ	20 733	26 999	12 025	225
Henkilöstökulut	-1 894	-920	-2 989	31
Palvelujen ostot	-46 457	-62 306	-42 950	145
Aineet, tarvikkeet ja tavarat	-105	-253	-450	56
Muut toimintakulut	-1	-473	-2 000	24
TOIMINTAKULUT YHTEENSÄ	-48 457	-63 953	-48 389	132
TILIKAUDEN TULOS	-27 724	-36 954	-36 364	102

Työllistäminen

Vuoden 2021 aikana palkkatuella työllistettiin yhteensä 5 henkilöä eripituisiin työsuhteisiin. Kesällä kunta työllisti nuoria kesätöihin (2 viikkoa). Työllistämisen palkkauskustannukset olivat 41 585 € ja saadut työllistämistuet yhteensä 14 000 €.

Toimintamenot ja -tulot

	tilinpäätös 2020	tilinpäätös 2021	Talousarvio + muutokset	Käyttö-%
Tuet ja avustukset	3 016	14 000	20 000	70
TOIMINTATUOTOT YHTEENSÄ	3 016	14 000	20 000	70
Henkilöstökulut	-19 891	-41 585	-48 152	86
Palvelujen ostot	-599	-674	-6 400	11
Aineet, tarvikkeet ja tavarat	-39	0	-1 000	0
Avustukset	0	0	-3 000	0
Muut toimintakulut	-4 506	-5 051	-4 000	126
TOIMINTAKULUT YHTEENSÄ	-25 035	-47 310	-62 552	76
TILIKAUDEN TULOS	-22 019	-33 310	-42 552	78

Henkilöstötilinpäätös

Henkilöstön määrä palvelusuhteittain 31.12.2021 (suluissa 31.12.2020)

Henkilöstö palvelualueittain	Virka-suhde	Työ-suhde	Vakinaiset	Määrä-aikaiset	Sijaiset	Työllis-tetyt	Kaikki yhteensä
Hallinto- ja elinkeinopalvelut	2 (2)	4 (4)	6 (6)	0 (0)	-	0 (0)	6 (6)
Sivistyspalvelut	37 (35)	42 (34)	55 (53)	21 (16)	3 (1)	0 (0)	79 (70)
Tekniset palvelut	2 (2)	25 (23)	20 (20)	1 (2)	5 (2)	1 (1)	27 (25)
Yhteensä	41 (39)	71 (61)	81 (79)	22 (18)	8 (3)	1 (1)	112 (101)

Vakinainen henkilöstö sopimusaloittain	31.12.2021
KVTES	
- Kunnan johto ja hallinto	6 (6)
- Sivistystoimen henkilöstö	5 (5)
- Varhaiskasvatuksen henkilöstö (koulunkäynninohjaajat)	23 (23)
- Sosiaalihuollon henkilöstö (koulukuraattori)	0 (1)
- Ruokapalveluhenkilöstö	6 (6)
- Muu henkilöstö	7 (7)
SOTE-sopimus	3 (0)
Opetusalan henkilöstö	26 (25)
Tekniset	2 (2)
Tuntipalkkaiset	3 (4)
Yhteensä	81 (79)

Vakinaisen henkilöstön ikärakenne 31.12.2021

alle 20 v.	20-29 v.	30-39 v.	40-49 v.	50-59 v.	yli 60 v.	Yhteensä
-	1 (3)	16 (13)	21 (25)	35 (30)	8 (8)	81 (79)
-	1,23 % (3,80 %)	19,75 % (16,46 %)	25,93 % (31,65 %)	43,21 % (37,97 %)	9,88 % (10,12%)	100 % (100 %)

Vakinaisesta henkilöstöstä miehiä oli 14,8% (15,2%) ja naisia 85,2% (84,8%).

Vuoden aikana alkaneet uudet eläkkeet

Eläkelaji	
Vanhuuseläke	1 (3)
Osa-aikaeläke	0 (0)
Muu eläke	0 (0)

Osaaminen ja sen kehittäminen

Koulutuspäiviin on laskettu TVR-koulutuskorvaukseen oikeuttavat työnantajan järjestämät koulutuspäivät.

Koulutuspäivät palvelualueittain	Yhteensä	Päivää/hlö
Hallinto- ja elinkeinopalvelut	22 (7)	3,66 (1,16)
Sivistyspalvelut	109 (124)	1,37 (1,7)
Tekniset palvelut	20 (14)	0,74 (0,6)
Yhteensä	151 (145)	5,77 (3,46)

Terveydellinen toimintakyky ja työhyvinvointi

Sairauspoissaolot päivinä

Palvelualue	Sairauslomat						Muutos ed. vuoteen
	2016	2017	2018	2019	2020	2021	
Hallinto- ja elinkeinopalvelut	71	31	25	7	71	24	-47
Sivistyspalvelut	1069	1230	731	540	1047	2057	+1010
Tekniset palvelut	352	177	251	138	236	267	+31
Yhteensä	1492	1438	1007	685	1354	2348	+994

Palkattomat vapaat päivinä

	2016	2017	2018	2019	2020	2021	Muutos ed. vuoteen
Yhteensä	4591	3679	3210	3321	1165	2098	+933

Palkattomiin vapaisiin kuuluvat opinto- ja vuorotteluvapaat, hoitovapaat ja muut palkattomat vapaat.

Palkalliset kuntoutusvapaat

Palvelualue	Päivää
Hallinto- ja elinkeinopalvelut	0 (0)
Sivistyspalvelut	6(10)
Tekniset palvelut	0 (0)
Yhteensä	6 (10)

Palkkaus ja henkilöstökustannukset

Henkilöstökustannukset (1000 €)

Palvelualue	Palkat	Sivukulut	Henkilöstökustannukset yhteensä					Muutos edelliseen vuoteen
			2017	2018	2019	2020	2021	
Hallinto- ja elinkeinopalvelut	333	91	398	378	422	417	424	+7 (+1,7 %)
Sosiaali- ja terveystoimi		177	178	185	170	190	177	-13 (-6,8 %)
Sivistyspalvelut	2195	517	2840	2916	3065	3073	2712	-361 (-11,7 %)
Tekniset palvelut	602	190	789	816	846	838	792	-46 (-5,5 %)
Yhteensä	3130	975	4205	4295	4503	4518	4105	-413 (-9,1 %)

Sijaisten palkkamenot (1000 €)

Palvelualue	Palkat	Sivukulut	Henkilöstökustannukset yhteensä					Muutos edelliseen vuoteen
			2017	2018	2019	2020	2021	
Hallinto- ja elinkeinopalvelut	38	7	-	33	55	24	45	+21
Sivistyspalvelut	616	120	376	586	310	540	736	+196
Tekniset palvelut	70	14	102	212	126	92	84	-8
Yhteensä	724	141	478	831	491	656	865	+209

HALLINTOPALVELUT YHTEENSÄ

	tilinpäätös 2020	tilinpäätös 2021	Talousarvio + muutokset	Käyttö-%
Myyntituotot	1 456	5 111	700	730
Tuet ja avustukset	24 219	54 501	32 000	170
Muut toimintatuotot	363 055	390 784	374 499	104
TOIMINTATUOTOT YHTEENSÄ	388 731	450 397	407 199	111
Henkilöstökulut	-433 512	-479 444	-493 327	97
Palvelujen ostot	-417 039	-471 244	-467 047	101
Aineet, tarvikkeet ja tavarat	-19 247	-19 113	-23 420	82
Avustukset	-34 624	-33 447	-52 500	64
Muut toimintakulut	-23 179	-26 961	-41 180	65
TOIMINTAKULUT YHTEENSÄ	-927 602	-1 030 209	-1 077 474	96
Poistot ja arvonalentumiset	0	-54 436	-59 020	92
TILIKAUDEN TULOS	-538 871	-634 248	-729 295	87

1.14.1. SOSIAALI- JA TERVEYSTOIMI

Sosiaali- ja terveystoimen järjestämisestä vastaa Peruspalvelukuntayhtymä Kallio.

Vuoden 2023 alusta sosiaali- ja terveystoimen järjestämisvastuu siirtyy kunnalta Pohjois-Pohjanmaan hyvinvointialueelle.

Sosiaali- ja terveystoimeen varatusta määrärahasta kustannetaan PPKY Kallion maksujen lisäksi myös kunnallinen kutsutaksiliikenne, löytöeläinten hoito, sosiaalitoimen henkilöstön eläkemenoperusteiset eläkevakuutusmaksut ja pitkäaikaistyöttömien Kelan perimät kuntavastuut. Vuoden 2021 aikana kunnalle aiheutui myös koronasta aiheutuvia lisäkuluja mm. maskeista.

Liitetietona on Peruspalvelukuntayhtymä Kallion Alavieskan kuntaa koskevat taloustiedot vuodelta 2021. Yksityiskohtaiset tiedot Kallion toiminnasta ja taloudesta vuodelta 2021 on esitetty Kallion toimintakertomuksessa. Vuodelta 2021 Alavieskan kunta saa palautusta sosiaali- ja terveydenhuollon menoista 472 418 €.

Toimintamenot jakautuivat käyttökohteisiin seuraavasti (1 000 €)

Kuel eläkemenoperusteiset maksut	167
Palvelujen ostot kuntayhtymiltä	10 306
Matkustus- ja kuljetuspalvelut	9
Muut palvelut	2
Avustukset	81
Korona-viruksen aiheuttamat kulut	9

Toimintamenot 1 000 euroa

	tilinpäätös 2020	tilinpäätös 2021	Talousarvio + muutokset	Käyttö-%
Muut toimintatuotot	220	0	0	0
TOIMINTATUOTOT YHTEENSÄ	220	0	0	0
Henkilöstökulut	-227 368	-176 770	-164 870	107
Palvelujen ostot	-10 150 358	-10 316 606	-10 685 044	97
Aineet, tarvikkeet ja tavarat	-35 518	-8 554	0	0
Avustukset	-97 226	-91 300	-110 000	83
Muut toimintakulut	-27	0	0	0
TOIMINTAKULUT YHTEENSÄ	-10 510 498	-10 593 231	-10 959 914	97
TILIKAUDEN TULOS	-10 510 278	-10 593 231	-10 959 914	97

Peruspalvelukuntayhtymä Kallio	Tilinpäätös 2020		Talousarvio 2021		Talousarvio 2021 M		Tilinpäätös 2021			Ali/Yli eur	TP 2021 / TA 2021 M %	TP 2021 / TP 2020 %	Muutos TP 2021 / TP 2020 eur
	Netto	Netto	Netto	Netto	Netto	Kulut	Tuotot	Netto	eur				
Vertailutaso													
Vastaanottopalvelut	12 881 591	13 832 588	13 832 588	14 031 849	-876 815	13 155 033	-677 555	2,1 %	273 442				
Suun terveydenhuolto	3 859 185	3 918 829	3 918 829	5 541 249	-1 303 296	4 237 953	319 124	9,8 %	378 768				
Erikoissairaanhoido	43 533 787	42 424 516	44 424 516	43 982 050	-162 675	43 819 374	-605 142	0,7 %	285 587				
- josta ostettu erikoissairaanhoido	42 251 196	40 700 000	42 700 000	42 189 115	-412 615	42 189 115	-510 885	-0,1 %	-62 081				
Psykososiaaliset palvelut	4 406 004	4 897 527	4 897 527	4 791 961	-412 615	4 379 346	-518 181	-10,6 %	-26 658				
Hoido- ja hoivapalvelut	33 775 169	35 910 767	35 910 767	43 121 826	-8 274 598	34 847 227	-1 063 540	-3,0 %	1 072 058				
Kuntoutuspalvelut	1 957 140	2 123 024	2 123 024	2 119 813	-134 616	1 985 196	-137 828	1,4 %	28 056				
Perhepalvelut	10 802 825	10 554 447	12 054 447	13 083 396	-342 021	12 741 375	686 928	5,7 %	1 938 550				
Vammaispalvelut	11 277 141	11 679 976	12 029 976	13 241 738	-812 003	12 429 735	399 759	3,3 %	1 152 594				
Ympäristöterveydenhuolto	1 039 620	1 136 612	1 136 612	1 231 468	-158 367	1 073 101	-63 511	-5,6 %	33 481				
Työterveyshuolto	278 834	68 337	68 337	2 310 487	-2 045 779	264 708	196 371	287,4 %	-14 126				
Työikäisten palvelut	805 158	981 440	981 440	820 305	-102 165	718 140	-263 300	-26,8 %	-87 018				
Projektit (sis. mm. Korona)	2 310 352	1 500 000	1 500 000	3 720 643	-5 232 973	-1 512 330	-3 012 330	-200,8 %	-3 822 682				
Kallio	126 926 805	129 028 063	132 878 063	147 996 784	-19 857 925	128 138 860	-4 739 203	-3,6 %	1 212 055				
Ostettu ESH	42 251 196	40 700 000	42 700 000	42 189 115	0	42 189 115	-510 885	-1,2 %	-62 081				
Oma toiminta	84 675 609	88 328 063	90 178 063	105 807 669	-19 857 925	85 949 744	-4 228 319	-4,7 %	1 274 135				

Numerus-taulukoiden kuluihin sisältyvät sisäisten erien nettomenot.

Kunta: Alavieska Toimiala:		Tilinpäätös 2020	Talousarvio 2021	Talousarvio 2021 M	Tilinpäätös 2021	Ali/Yli	TP 2021 / TA 2021 M	TP 2021 / TP 2020	Muutos TP 2021 / TP 2020
Vertailutaso		Netto	Netto	Netto	Netto	eur	%	%	eur
Vastaanottopalvelut		1 020 466	1 115 430	1 115 430	1 000 648	-114 782	-10,3 %	-1,94 %	-19 818
Suun terveydenhuolto		329 452	308 917	308 917	393 098	84 181	27,3 %	19,32 %	63 646
Erikoissairaanhoido		3 220 586	3 596 130	3 596 130	3 481 616	-114 514	-3,2 %	8,11 %	261 030
- josta ostettu erikoissairaanhoido		3 135 012	3 458 000	3 458 000	3 338 133	-119 867	-3,5 %	6,48 %	203 121
Psykososiaaliset palvelut		431 066	481 166	481 166	435 915	-45 251	-9,4 %	1,12 %	4 849
Hoito- ja hoivapalvelut		3 274 591	3 526 318	3 526 318	3 365 988	-160 330	-4,5 %	2,79 %	91 397
Kuntoutuspalvelut		152 245	163 264	163 264	144 837	-18 427	-11,3 %	-4,87 %	-7 408
Perhepalvelut		536 948	643 568	643 568	581 029	-62 539	-9,7 %	8,21 %	44 081
Vammaispalvelut		822 936	785 321	785 321	870 030	84 709	10,8 %	5,72 %	47 094
Ympäristöterveydenhuolto		116 283	113 134	113 134	104 417	-8 717	-7,7 %	-10,20 %	-11 866
Työterveyshuolto		21 078	5 166	5 166	20 096	14 930	289,0 %	-4,66 %	-982
Työikäisten palvelut		30 550	46 169	46 169	22 827	-23 342	-50,6 %	-25,28 %	-7 723
Projektit (sis. mm. korona)		174 736	113 390	113 390	-114 810	-228 200	-201,3 %	-165,71 %	-289 546
Yhteensä		10 130 937	10 897 973	10 897 973	10 305 690	-592 283	-5,4 %	1,72 %	174 753
Ostettu ESH		3 135 012	3 458 000	3 458 000	3 338 133	-119 867	-3,5 %	6,48 %	203 121
Oma toiminta		6 995 925	7 439 973	7 439 973	6 967 557	-472 416	-6,3 %	-0,41 %	-28 368

Peruspalvelukuntayhtymä Kallio	Kallio Tilinpäätös 2021	Alavieska Tilinpäätös 2021
Vertailutaso	Netto	Netto
Vastaanottopalvelut	13 155 033	1 000 648
Suun terveydenhuolto	4 237 953	393 098
Erikoissairaanhoido	43 819 374	3 481 616
- josta ostettu erikoissairaanhoido	42 189 115	3 338 133
Psykososiaaliset palvelut	4 379 346	435 915
Hoito- ja hoivapalvelut	34 847 227	3 365 988
Kuntoutuspalvelut	1 985 196	144 837
Perhepalvelut	12 741 375	581 029
Vammaispalvelut	12 429 735	870 030
Ympäristöterveydenhuolto	1 073 101	104 417
Työterveyshuolto	264 708	20 096
Työikäisten palvelut	718 140	22 827
Projektit	-1 512 330	-114 810
Kallio	128 138 860	10 305 690

TP 2021 ero TA 2021 M	-4 739 203	-592 283
Talousarvio 2021	129 028 063	10 897 973
Talousarvio 2021 M	132 878 063	10 897 973
Poikkeama % TA 2021 M	-3,6 %	-5,4 %

Ostettu ESH TP2021	42 189 115	3 338 133
Ost. ESH TA 2021 M	42 700 000	3 458 000
Ost. ESH +ylitys/-alitus	-510 885	-119 867

Kuntalaskutus toteutunut 1.1.-31.12.2021

Oma toiminta	-88 328 064,00	-7 439 976,00
Osuus ESH ostoihin	-42 189 115,21	-3 338 133,28
Laskutettu 1.1.-31.12.2021	-130 517 179,21	-10 778 109,28
Lopullinen laskutus	128 138 859,70	10 305 690,46
Tasauslasku omasta toiminnasta	-2 378 319,51	-472 418,82
joulukuun esh:n tasauslasku	0,00	0,00
TASAUSLASKU KUNNILLE YHTEENSÄ	-2 378 319,51	-472 418,82

1.14.3. ELINKEINOPALVELUT

Yleistavoite/tarkoitus

Keskeisiä tavoitteita ovat:

- Alavieskan vetovoimaisuuden ja elinvoimaisuuden kasvattaminen sekä yritteliäisyyden vahvistuminen
- Elinkeinojen kehittymistä jarruttavien tekijöiden tunnistaminen ja niiden vähentäminen.
- Kunta järjestää elinkeinopalveluja ostopalveluna ja omana palveluna.

Suunnittelukauden tavoitteet/painopisteet

- Kaavoituksella lisätään omakotitontteja sekä yritystontteja ja siten edistetään asukasluvun kehittymistä ja elinkeinojen toimintaedellytyksiä
- Yrityksille vuokrattavien tilojen mahdollisimman korkean käyttöasteen varmistaminen ja teollisuustilojen markkinoinnin tehostaminen.
- Kunnan yritystilojen yhtiöittäminen ja tilojen myynti yrittäjille
- Kunnan vuokra-asuntojen lisärakentaminen sekä markkinoinnin tehostaminen ja asukasluvun lisääminen hyväksytyin asuntopolittikan mukaisesti
- Alavieskan yritysten toiminnan ja markkinoinnin tukeminen
- Osallistuminen Kasvun tie yksinyrittäjille- hankkeeseen yhdessä Kalajoen kaupungin ja Merijärven kunnan kanssa.
- Osallistuminen Pohjois-Pohjanmaan Tuuli-hankkeeseen ja tuulivoimarakentamisen edistämisen selvittäminen ympäristö- sekä muut arvot huomioiden.

Kunta järjestää elinkeinopalveluja omana toimintana ja ostopalveluna. Sopimus elinkeinopalvelujen tuottamisesta on tehty Kalajoen kaupungin kanssa. Sopimus on toistaiseksi voimassa oleva ja se antaa Alavieskassa toimiville yrityksille käyttöön hyvin kattavat elinkeinopalvelut. Lisäksi alueellisesti toteutetaan kuntien yhteistyönä erillisiä elinkeinojen kehittämishankkeita. Näiden hankkeiden avulla saadaan yritysten tarpeisiin sellaisia kohdennettuja erityispalveluja, joita ei kuntakohtaisesti ole tarkoituksenmukaista järjestää.

Yrityspalvelukeskuksen asiantuntijat kirjasivat vuoden aikana Alavieskassa yhteensä 136 yritysneuvontatapahtumaa, joiden aiheina olivat pääsääntöisesti seuraavat:

- yrityksen kasvu ja kehittäminen
- koronaneuvonta
- omistajanvaihdokset/yritysjärjestelyt
- muutostilanteet
- energianeuvonta
- alkavan yrittäjän palvelut
- toimitilakysymykset

Alavieskassa perustettiin vuoden 2021 aikana 12 uutta yritystä (16 kpl vuonna 2020). Lopettaneita yrityksiä oli 7 kpl. (11 kpl vuonna 2020).

Alavieskassa toimii 194 yritystä tilastokeskuksen (kaupparekisteri 3.1.2022). Kalajoen elinkeinopalveluiden tuottama Yrittäjien uutiskirje ilmestyi kerran kuukaudessa lukuun ottamatta heinäkuuta. Uutiskirjeen kautta tiedotettiin ajankohtaisten asioiden lisäksi myös tarjolla olevista maksuttomista koulutuksista ja tapahtumista.

Alavieska osallistui Kalajoen elinkeinopalveluiden vetämiin hankkeisiin:

- Kasvun tie yksinyrittäjälle (päättyi 31.12.2021). Hankkeen tavoitteena oli yksinyrittäjien tukeminen ja kehittäminen.
- Kaski – kasvua ja kilpailukykyä rannikkoseudulle (hanke jatkuu). Hankkeen tavoitteena on yritysten tukeminen erilaisissa muutostilanteissa.

Lisäksi Alavieska on mukana Raahen seudun kehityskeskuksen PEILI-hankeessa, jossa toteutetaan mm. työssäkäyntialueen yhteistä rekrytointi- ja aluemarkkinointia.

Tavoitteet

Toteutuma

Kaavoituksella lisätään omakotitontteja sekä yritystontteja.	Vuoden 2021 aikana omakotitonttien myynti on käynnistynyt hyvin. Vuoden aikana myytiin kolme tonttia huutokaupat.com sivujen kautta.
Yrityksille vuokrattavien tilojen mahdollisimman korkean käyttöasteen varmistaminen ja teollisuustilojen markkinoinnin tehostaminen	Bianca - hallien vuokraus on hyvällä tasolla. Säästötalon osalta vuokrausastetta saatiin hieman nostettua, kun tiloihin tuli uusi kauppa vuoden 2020 lopussa ja myöhemmin vuokrattiin myös vuonna 2021 kaupan varastotila. Lisäksi tiloja vuoden aikana kunnostettiin, joka parantaa vuokrausmahdollisuuksia. Tiloja markkinoitiin mm. yrittäjille suunnatussa verkkolehdessä.
Kunnan yritystilojen yhtiöittäminen ja tilojen myynti yrittäjille	Puurakenteentie 3C kiinteistön yhtiöittäminen toteutettiin vuonna 2021.
Kunnan vuokra-asuntojen lisärakentaminen	Uuden rivitalon rakentaminen aloitettu, valmistuu keväällä 2022.

Toimintamenot ja - tulot

	tilinpäätös 2020	tilinpäätös 2021	Talousarvio + muutokset	Käyttö-%
Muut toimintatuotot	8 123	737	0	0
TOIMINTATUOTOT YHTEENSÄ	8 123	737	0	0
Henkilöstökulut	-11 387	-2 407	-9 765	25
Palvelujen ostot	-13 953	-15 221	-38 430	40
Aineet, tarvikkeet ja tavarat	-17	-1 191	-700	170
Avustukset	0	0	-5 500	0
Muut toimintakulut	-1 637	-3 985	-17 800	22
TOIMINTAKULUT YHTEENSÄ	-26 994	-22 803	-72 195	32
TILIKAUDEN TULOS	-18 871	-22 067	-72 195	31

Lomituspalvelut

Yleistavoite/tarkoitus

Lomituspalveluista on vastannut Kalajoen kaupunki 1.1.2011 alkaen. Talousarvioon varataan määräraha eläkemenoperusteisia KuEL -maksuja ja sisäisiä vuokria varten.

Toimintamenot ja - tulot

	tilinpäätös 2020	tilinpäätös 2021	Talousarvio + muutokset	Käyttö-%
Henkilöstökulut	-4 953	-11 311	-4 400	257
Palvelujen ostot	-92	0	0	0
Muut toimintakulut	-1 191	-1 347	-1 300	104
TOIMINTAKULUT YHTEENSÄ	-6 236	-12 658	-5 700	222
TILIKAUDEN TULOS	-6 236	-12 658	-5 700	222

Maaseutupalvelut

Maaseutupalvelujen tärkein tehtävä on maataloustukien hakemisen ja maksatusten järjestäminen sekä maaseudun kehittäminen yhdessä muiden toimijoiden ja yhteistoiminta-alue KaSi:n kanssa.

Maaseutupalvelujen tavoitteena on kouluttaa ja neuvoa yrittäjiä maaseudun investointeihin, sukupolvenvaihdoksiin, vapaaehtoisin tilusjärjestelyihin ja

muihin maaseutuyrittäjyyden kehittämishankkeisiin, turkistuotannon kehittämiseen sekä Leader- ja kylähankkeisiin.

Maaseudun yritystoiminnan edistämiseen oli talousarviossa varattu 30 000 euroa. Osa tästä summasta on käytetty Rieska-Leaderin Alavieskan kuntarahaosuuteen. Loppuosa käytetään maa- ja metsätalouden suunnitelmiin ja ATK-ohjelmien päivityksiin, jolloin tuettava osuus on 50 % verottomista kustannuksista.

Tavoitteet	Toteutuma
Uusien hankkeiden kehittäminen ja aloittaminen KaSi-yhteistoiminta-alueella	Kunta on mukana Uusien hankkeiden kehittämisessä ja työtä jatketaan edelleen vuonna 2022.
Kehittämishankkeiden hyödyntäminen perusmaatalouskytkentäisten yritysten säilymistä turvaamiseksi.	Kunta pyrkii hyödyntämään maatalouden kehittämishankkeita, toiminta jatkuu edelleen vuonna 2022.
Tukiverkoston rakentaminen yhteistyössä rahoittajan, neuvontajärjestön ym. sidosryhmien kanssa	Ei ole toteutunut vuonna 2021.

Toiminnalliset tunnusluvut

	Tp 2020	Ta 2021	Tot 2021	Poikkeama
Tilojen lkm	123	121	121	0
Sukupolvenvaihdokset kpl	2	1	1	0
Maksetut tuet M€	5,0	4,3	4,5	+0,2
Peltoalaa viljelyksessä ha	5 450	5 450	5460	+10
Rahoitetut Leader-hankkeet kpl	2	2	2	-

Toimintamenot ja -tulot 1 000

	tilinpäätös 2020	tilinpäätös 2021	Talousarvio + muutokset	Käyttö-%
Palvelujen ostot	-66 134	-65 812	-65 812	100
Aineet, tarvikkeet ja tavarat	-102	-102	-100	102
Avustukset	-23 122	-21 845	-30 000	73
TOIMINTAKULUT YHTEENSÄ	-89 358	-87 759	-95 912	91
TILIKAUDEN TULOS	-89 358	-87 759	-95 912	91

ELINKEINO- JA MAASEUTUPALVELUT YHTEENSÄ**Toimintamenot ja -tulot**

	tilinpäätös 2020	tilinpäätös 2021	Talousarvio + muutokset	Käyttö-%
Muut toimintatuotot	8 123	737	0	0
TOIMINTATUOTOT YHTEENSÄ	8 123	737	0	0
Henkilöstökulut	-16 340	-13 718	-14 165	97
Palvelujen ostot	-80 179	-81 033	-104 242	78
Aineet, tarvikkeet ja tavarat	-119	-1 293	-800	162
Avustukset	-23 122	-21 845	-35 500	62
Muut toimintakulut	-2 828	-5 332	-19 100	28
TOIMINTAKULUT YHTEENSÄ	-122 588	-123 220	-173 807	71
TILIKAUDEN TULOS	-114 465	-122 484	-173 807	70

1.14.4. SIVISTYSPALVELUT

Sivistyspalveluiden vastuu- ja tulosalueena ovat

- varhaiskasvatus
- perusopetus
- kirjastopalvelut
- kulttuuripalvelut
- kansalais- ja musiikkiopisto
- liikuntapalvelut
- vapaa-aikapalvelut
- ennalta ehkäisevä päihdetyö

Vuosi 2021 oli toinen poikkeuksellinen vuosi edellisen perään. Maaliskuussa 2020 Covid 19 -pandemia levisi Suomeen. Vuonna 2021 olemme eläneet pandemian aalloissa. Hetkittäin toimintaa on rajattu rajoituksin ja suosituksin voimakkaasti, välillä vähemmän. Tämä on tuonut haasteita toiminnan toteuttamiseen. Olosuhteet ovat vaatineet kaikilta toimijoilta muutoksia toiminnassa ja uusien toimintamuotojen luomista sekä toteuttamista. Poikkeukselliset olosuhteet tekevät myös tilinpäätöksen vertailun mahdottomaksi.

Henkilöstö on toiminut nopeasti sekä joustavasti muuttuvissa tilanteissa. Henkilöstö on tuonut toimintaan uusia luovia ratkaisuja sekä osoittanut vastuuntuntoa vaativassa tilanteessa. Henkilöstön voimavarat ovat olleet koetuksella pandemian tuomien haasteiden vuoksi.

Kehittämisen suuntia Alavieskan kunnassa

- Hyvinvointityön kehittäminen, ennalta ehkäisevän työn merkityksen arvostaminen
- Alavieska välittää asukkaidensa ja työntekijöidensä hyvinvoinnista
- Alavieska on vetovoimainen kunta asua ja elää
- Alavieska on vetovoimainen kunta työnantajana
- Kestävän kehityksen ajatus koko kuntaan
- Kunnantilojen kehittämisessä tilojen moninaisen käytön varmistaminen jo rakennusvaiheessa.
- Kuntalaisten ja kunnan työntekijöiden kuuleminen uutta kuntastrategiaa luotaessa. Tehdään yhdessä yhteinen kuntastrategia.

Yleistavoite/tarkoitus

Sivistyspalvelujen tehtävänä on tukea ja kannustaa ihmisen jatkuvaa henkistä kasvua vastata kasvun tarpeisiin ja kuntalaisten lisääntyvän koulutustarpeen ja vapaa-ajan tuomiin haasteisiin. Tämä tavoite on saavutettu hyvin.



Kuntastrategia

Alavieska
Aidosti lähellä

Alavieskan kunnan missio eli tehtävä kuntastrategiassa on edistää alavieskalaisten hyvinvointia ja alueensa elinvoimaa sekä huolehtia alavieskalaisten tarvitsemien palveluiden järjestämisestä ja tuottamisesta kestäväällä tavalla.

Tavoitteena on, että Alavieska on luotettava, ennakkoluulottomasti asumisviihtyvyyteen ja yrittämiseen ratkaisuja löytävä itsenäinen kunta.

WWW.ALAVIESKA.FI

Sivistyspalvelujen kokonaistavoitteet lähtevät arvoista

- Laadukkaitten peruspalvelujen varmistaminen on kunnan vetovoimatekijä
- Osaamisen arvostaminen ja kehittäminen
- Tasa-arvoisuus, oikeudenmukaisuus, osallisuus
- Pienen ja ison kuntalaisen arvostaminen

3100 Sivistyslautakunta

Jäsenet 2020–06/2021

Jutila Maarit	puheenjohtaja
Laitala Ville	varapuheenjohtaja
Isokääntä Marja	
Isokääntä Risto	
Kivimaa Eveliina	
Krook Kari	
Mäkineste Katja	
Salopuro Sakari	30.1.2020 saakka
Juho Härö	24.2.2020 alkaen
Autio Kim	nuorisovaltuuston edustaja

Sivistyslautakunta kokoontui 3 kertaa.

Sivistyslautakunta muutettiin valtuuston päätöksellä (Kvalt 22.2.2021 §6) sivistys- ja hyvinvointilautakunnaksi 1.6.2021 alkaen.

Sivistys- ja hyvinvointilautakunta kokoontui 1 kerran.

Sivistys- ja hyvinvointilautakunta Jäsenet 07/2021-

Meeri Rinta-Jouppi	puheenjohtaja
Lauri Huhtala	varapuheenjohtaja
Juho Härö	
Aki Mäkelä	
Päivi Kivimaa	
Marja Isokääntä	
Anja Takkunen	
Mika Rajaniemi	
Helmi Jutila	nuorisovaltuuston edustaja

Sivistys- ja hyvinvointilautakunta kokoontui 3 kertaa.

Tavoitteet

Toteutuma

Hallinnon tehtävänä on johtaa, ohjata ja koordinoida sivistyspalvelujen järjestämistä siten, että toiminta on mahdollisimman tuloksellista.	Talousarvion ollessa ylijäämäinen toiminta on ollut tuloksellista. Tähän on vaikuttaneet myös koronapandemian takia perutut toiminnot sekä säästötavoitteen toteuttaminen. Tuloksellisuus voitaneen nähdä myös hyvinvointitekijänä, jolloin sen määrällinen mittaaminen on haastavampaa.
---	---

Tuetaan henkilöstön osaamista ja uudistumista. Tavoitteena on tuloksellisuuden, työhyvinvoinnin ja laadun parantaminen.	Koulutuksia on tarjottu ja henkilöstö on niihin osallistunut. Työnkiertoa on mahdollisuuksien mukaan tarjottu. TYHY-iltapäivä toteutettu.
---	---

Toimintamenot ja -tulot

	tilinpäätös 2020	tilinpäätös 2021	Talousarvio + muutokset	Käyttö-%
Muut toimintatuotot	0	83	0	0
TOIMINTATUOTOT YHTEENSÄ	0	83	0	0
Henkilöstökulut	-11 577	-92 637	-80 084	116
Palvelujen ostot	-7 344	-8 424	-13 465	63
Aineet, tarvikkeet ja tavarat	-1 364	-2 439	-1 900	128
Muut toimintakulut	-3 814	-4 033	-4 320	93
TOIMINTAKULUT YHTEENSÄ	-24 099	-107 532	-99 769	108
TILIKAUDEN TULOS	-24 099	-107 450	-99 769	108

3101–3105, 3108–3110, 3112–3114 Varhaiskasvatus

Varhaiskasvatuksen arvot

- Yhdenvertaisuus
- Lapsuuden itseisarvo
- Luottamuksellisuus
- Kiireettömyys
- Tasa-arvo

Varhaiskasvatuspalvelujen tarkoituksena on tukea lapsen kokonaisvaltaista hyvinvointia, kehitystä ja oppimista kasvatuskumppanuuteen perustuvassa yhteistyössä lapsen huoltajien kanssa.

Varhaiskasvatuksen palvelukokonaisuus sisältää

- varhaiskasvatuksen hallinnon
- perhepäivähoidon
- päiväkotihoidon ml esioppilaiden iltapäivähoito
- palvelusetelit yksityisessä hoidossa, sekä valvonta ja ohjaus
- varhaiserityiskasvatuksen
- lastenhoidon tuet

Kunnassa olevia varhaiskasvatuspaikkoja käytetään tarkoituksenmukaisesti ja varhaiskasvatustilain säädöksen mukaisesti, lapsen edun ensisijaisuus huomioiden. Yksityiset palvelut täydentävät kunnallista tarjontaa.

Tavoitteet	Toteutuma
<p>Varhaiskasvatustilain mukaan kunnassa järjestetään varhaiskasvatusta tarvetta vastaavasti eri toimintamuodoissa. Kunnallisissa päiväkodeissa toimii viisi eri ryhmää, lisäksi osa-aikainen esioppilaiden iltapäiväryhmä kahdessa toimipaikassa. Perhepäivähoitoa voidaan edelleen tarjota tarpeen mukaan kunnallisena palveluna. Kunnassamme toimii yksi yksityinen päiväkotikoti, päiväkotikoti Tanhuala.</p>	<p>Varhaiskasvatuspalveluja tarjottiin lain mukaisesti päiväkodeissa, perhepäivähoidossa, ja yksityisissä palveluissa. Palvelujen kysyntä ja olemassa olevien varhaiskasvatuspaikkojen täyttöaste on palautunut v 2020 pudotuksesta normaaliin. Ainoastaan lasten sairaspöissaolot ovat olleet jonkin verran pitempikkestoisia. Kesäajan toimintaa oli vain yhdessä päivystävässä yksikössä Keltasirkun päiväkodin laajennusosan pohjatöiden käynnistyttyä. Piha-alue on ollut supistettuna rakennustyömaan takia koko loppuvuoden.</p> <p>Uusia hakemuksia otettiin vastaan 26, kaikille on paikka järjestynyt. Kuusi uutta lasta on aloittanut yksityisessä yksikössä ja heille on myönnetty palveluseteli, palvelusetelipäätöksiä on tehty kaikkiaan 52, muutokset mukaanluettuina. Syntyvyyden lasku alkaa näkyä varhaiskasvatuksessa, vuonna 2020 syntyneitä lapsia on vain viisi varhaiskasvatuksessa 31.12.2021.</p>
<p>Peukaloisen päiväkotikoti tarjoaa vuoro hoitoa maanantaista perjantaihin. Viikonloppujen hoitotarvetta seurataan. Sen kysynnän lisääntyessä ainakin lauantai aukioloon valmistaudutaan. Satunnaisesti, noin 3–5 lapsen viikonloppuhoidon tarpeeseen vastataan ostamalla palvelu yksityisestä Tanhualan päiväkodista.</p>	<p>Peukaloisen päiväkotikoti on tarjonnut vuoro hoitoa, erityisesti iltahoitoa sitä tarvitseville. Viikonloppuhoito on hankittu ostopalveluna Tanhualan päiväkodista tai Kalajoen kaupungilta ostopalveluna.</p>
<p>Subjektiiivisen varhaiskasvatusoikeus palautui perheille vuonna 2020, mikä saattaa lisätä hoitopaikkojen kysyntää.</p> <p>Osa-aikainen varhaiskasvatusryhmä Peipposet</p>	<p>Peipposten osa-aikainen varhaiskasvatusryhmä on muuttunut kokoaikaiseksi syysloman jälkeen.</p> <p>Esioppilaiden iltapäiväryhmä on jaettu elokuulta alkaen kahtia lapsimäärän takia. Toinen ryhmä toimii koululla esioppilaiden</p>

<p>toimii arkipäivisin kunnan kerrostalohuoneistossa. Tilaratkaisu on väliaikainen.</p> <p>Kerrostalossa ja koulun tiloissa toimivien esioppilaiden iltapäiväryhmien osalta tilanne on vastaava. Tähän pyritään saamaan muutos uudisrakentamisella tai muilla pysyvillä ratkaisuilla.</p>	<p>luokkatilassa ja toinen kerrostalohuoneistossa koulun takana.</p> <p>Uusien tilojen valmistuminen on edennyt hyvin, ja kalustusta tai muita hankintoja on suunniteltu yhteistyössä.</p>
<p>Mahdollisten varhaiskasvatusmaksujen vähentäminen voi vaikuttaa kunnan maksutuottoihin vuoden 2021 aikana.</p>	<p>Varhaiskasvatuksen asiakasmaksutuottoja kertyi odotettua vähemmän, koska elokuulla voimaan tullut lakimuutos nosti tuloeroja huomattavasti.</p>
<p>Varhaiskasvatuslain edellyttämät henkilöstömitoituksen ja -rakenteen muutokset huomioidaan vakinaistamalla yksi pitkään määräaikaisena työskennellyt varhaiskasvatuksen opettaja.</p> <p>Yksikköjen työvuorosuunnittelussa huomioidaan varhaiskasvatuksen opettajien suunnittelu- ja kehittämistyö, ja viikoittaista työvuorosuunnittelua valmistellaan yksiköissä lasten hoitoaikoja vastaavaksi.</p>	<p>Henkilöstömitoitus on ollut lain edellyttämällä tasolla, ja kahden opettajan ryhmänä on toiminut Keltasirkun 5-vuotiaiden osasto, jossa useita erityisen tai tehostetun tuen tarpeen lapsia.</p> <p>AVI teki henkilöstömitoitus tarkastukset syyskuussa ja raportoi tilanteen olevan hyvällä tasolla.</p> <p>Varhaiskasvatuksen henkilöstölle tehtiin työhyvinvointikysely maaliskuulla, ja sen tuloksia raportoitiin toukokuussa. Henkilöstön kehittämisiltat pidettiin elokuulla, jossa yksiköiden toimintakulttuuria sovittiin kehitettäväksi täsmällisillä tavoitteilla.</p>
<p>Yksilölliset varhaiskasvatussuunnitelmat tehdään jokaiselle lapselle, keskustellen huoltajien kanssa, ja ryhmäkohtaiset suunnitelmat tehdään tiimityönä yksiköissä. Pedagogiikan vahvistuminen ja sen dokumentointi on kehittämisen kohteena.</p>	<p>Varhaiskasvatuspalveluissa ja kuntamme LAPE-työssä on kiinnitetty huomiota varhaiseen tukeen perheissä ja yhteistyökuvioiden kehittämiseen. LAPE-työ muuntui perhekeskustyöksi hyvinvointialueen valmistelutyön johdosta.</p> <p>Perheparkki toimi avoimena kohtaamispaikkana keväällä ja syksyllä muutamia kertoja yhteistyössä kolmannen sektorin toimijoiden kesken (VIRI, SRK, 4H ja MLL). Lapset puheeksi keskusteluja käydään varhaiskasvatuksessa 3- vuotiaiden kanssa ja tarvittaessa muissakin huoltilanteissa.</p>

Varhaiskasvatuksen tietojärjestelmän muutos on tehty ja se otetaan vaiheittain käyttöön vuoden 2021 aikana.	1.3.2021 otettiin käyttöön uusi asiakastietojärjestelmä Daisy, While on the Move. Huoltajille järjestettiin perehdytystä Teams- vanhempainiltojen muodossa. Hoitoaikojen varaamiskäytäntöihin, lasten sähköisiin läsnäololeimauksiin ja sähköiseen hakemukseen/ tuloksetukseen on opittu ja todettu ne toimiviksi. Syyskuun alussa myös päiväkotien työvuorosunnittelu siirtyi Daisy-järjestelmään, ja toteutumien kirjaaminen sekä palkkaraporttien käytännöt on olleet harjoittelussa.
Varhaiskasvatuksen erityisopettajan palveluja ostetaan kevään 2021 aikana yksityiseltä palvelun tuottajalta ja turvataan riittävä asiantuntemus lapsen kolmiportaiseen tukeen. Kevään 2021 aikana pyritään rekrytoimaan varhaiskasvatuksen erityisopettaja.	Varhaiskasvatuksen erityisopettajan palvelut ostettiin yksityiseltä toimijalta, koska avoinna olleeseen erityisopettajan tehtävään ei saatu hakijoita. Hänen työpanoksensa on kohdentunut kolmiportaisen tuen toteutumiseen ja tutkimuspolulle ohjaamiseen. Erityisen tai tehostetun tuen piirissä oli vuoden 2021 lopussa 9 lasta.

Valtion erityisavustuksella Yhdenvertaisuuden ja tasa-arvon lisääminen kunnassamme lapsiperheissä ja varhaisen tuen tarjoaminen lapsiperhepalveluissa elokuusta 2021 alkaen on tarjottu varhaiskasvatuksen sosionomin palveluja lapsille ja perheille.

Toimintamenot ja -tulot

	tilinpäätös 2020	tilinpäätös 2021	Talousarvio + muutokset	Käyttö-%
Myyntituotot	39 455	23 964	23 000	104
Maksutuotot	88 695	100 956	98 100	103
Tuet ja avustukset	0	12 774	0	0
Muut toimintatuotot	7 196	6 151	0	0
TOIMINTATUOTOT YHTEENSÄ	135 346	143 844	121 100	119
Henkilöstökulut	-729 107	-775 184	-826 528	94
Palvelujen ostot	-222 725	-244 751	-268 460	91
Aineet, tarvikkeet ja tavarat	-12 120	-9 990	-13 480	74
Avustukset	-275 417	-256 790	-291 000	88
Muut toimintakulut	-81 379	-92 429	-91 670	101
TOIMINTAKULUT YHTEENSÄ	-1 320 748	-1 379 144	-1 491 138	92
Poistot ja arvonalentumiset	-28 983	-28 983	-28 990	100
TIILIKAUDEN TULOS	-1 214 386	-1 264 284	-1 399 028	90

3106, 3111, 3120,
3121,3123,3125,3128, 3130, 3132
IP-toiminta, esi- ja perusopetus

Esi- ja perusopetuksen arvot

- Tasa-arvo
- Toisen kunnioittaminen ja arvostaminen
- Ammatillinen ja empaattinen työote
- Rehellisyys
- Oikeudenmukaisuus
- Luotettavuus
- Rohkeus
- Osallisuus
- Yhteisöllisyys
- Fyysinen ja henkinen hyvinvointi
- Sitoutuneisuus
- Ystävällisyys
- Armollisuus
- Kotiseurakkaus

Suunnittelukauden tavoitteet/painopistealueet sekä toteutumat

- Selvitetään mahdollisuuksia oppiainepainotteisen opetuksen aloittamiseen 1. luokan toisessa opetusryhmässä lukuvuonna 2021–2022.

Koska koulun tuntikehystä jouduttiin pienentämään merkittävästi säästösyistä, oppiainepainotteisen opetuksen aloittaminen ei ollut mahdollista missään ikäluokassa.

- Liikkuva koulu –hankkeen toteuttaminen koulupäivän liikunnallisuuden lisäämiseksi sekä koulupäivän rytmittäminen oppimista tukevaksi, kunnan omarahoitteista toimintaa.

Liikkuva koulu -tapahtumia järjestettiin koronarajoitukset huomioiden. Koulutiimi on toiminut säännöllisesti. Pitkät välitunnit ovat haasteellisia järjestää koko koulua koskeviksi, mutta opettajat saavat halutessaan pitää pitkän välitunnin parhaaksi katsomanaan ajankohtana.

- KiVa-koulu –toiminnan tehostaminen ja toiminnan painopisteen suuntaaminen ennaltaehkäisevään työhön.

KiVa-tiimi kokoontuu kiusaamistapahtumien selvittämiseen tarvittaessa. Tapaukset ohjautuvat tiimille opettajajohtoisesti tai huoltajan ilmoituksella. KiVa-tunteja järjestetään luokilla 1,4 ja 7.

- Kerhotoiminnan toteuttaminen Opetushallituksen avustuksen ansiosta sekä seurataan Harrastava Suomi-hankkeen tuomia mahdollisuuksia kehittää kerhotoimintaa edelleen.

Koulussa toimii monia erilaisia kerhoja 0–9 –luokkalaisille heti koulupäivän päätyttyä. Kerhojen vetäjät ovat joko koulun henkilökuntaa tai kolmannen sektorin toimijoita. Osa kerhoista ei toteutunut osallistujien puuttuessa. Vaikeinta on saada yläkouluikäiset kerhoihin mukaan. Kerhoihin on käytetty Kerhotoiminnan kehittämisrahaa sekä Mun harrastus- Alavieska harrastaa Harrastamisen Suomen mallin rahoitusta.

- Koulupsykologipalveluiden järjestäminen ostopalveluna säännöllisesti lukukausittain.

Viiden oppilaan testaaminen/lukukausi. Määrä ei ole riittävä, testauksen ja muun psykologisen tuen tarpeessa on enemmän oppilaita.

- Koulussa toteutetaan uuden oppilashuoltolain mukaista toimintaa. Yhteisöllinen oppilashuoltoryhmä, koulun oppilashuollon alainen ruokatoimikunta, tukioppilaat ja oppilaskunnat pyrkivät edistämään oppilaiden hyvinvointia ja kouluviihtyvyyttä.

Yhteisöllinen oppilashuoltoryhmä kokoontuu n. kolmen viikon välein, ruokatoimikunta tarvittaessa. Tukioppilaille on oma kerho. Oppilaskunnat ovat toimineet ahkerasti, vaikka koronarajoitukset ovat vaikeuttaneet tapahtumien järjestämistä yli luokkarajojen.

- Kehitetään yhteistyö- ja rajapintaprosesseja lasten ja nuorten hyvinvointia edistävien toimijoiden kanssa kuten Kalloin peruspalvelukuntayhtymän kanssa.

Kehittämistyö on aloitettu vuonna 2021 neljässä eri työryhmässä Kallion peruspalvelukuntayhtymän ja Kallion kuntien sivistyspalvelujen henkilöstön kanssa. Kehitystyö jatkuu edelleen. Kehittämistyössä luodaan sosiaali- ja terveyspalvelujen sekä kuntien sivistyspalveluiden toimijoille yhteisiä toimintamalleja alueellemme koskien lapsia ja nuoria. Toimintamallit otetaan käyttöön vuonna 2022.

- Jatko-opintoihin sijoittumisessa tavoitteena jatkokoulutuspaikka jokaiselle yläasteen päättävälle oppilaalle. Seurannassa yhteistyö toisen asteen oppilaitosten sekä etsivän nuorisotyön kanssa.

Kaikki sijoituivat jatko-opintoihin eikä ohjaustoiminnalle ole ollut tarvetta. Yksilö- ja starttivalmennus sekä Etsivä nuorisotyö toimii kunnassamme Jelpiverkon kautta. Emme saaneet valtionavustushakukelpoisuutta yksilö- ja starttivalmennukseen kolmen muun pienen kunnan kanssa joulun alla 2021.

- Seurataan toisen asteen maksuttomuuden taloudellisia ja toiminnallisia vaikutuksia sekä vastataan niihin tarvittaessa.

Asiaa on seurattu ja suuria toimenpiteitä ei ole vielä tarvittu. Perusopetuksen oppilaanohjaaja on vastuhenkilö kunnassa. Hän seuraa tilannetta oppilaiden osalta Valpas-järjestelmän kautta.

- Koulussa jatketaan koulunuorisotyötä yhdessä kunnan nuorisotoimen sekä hankerahoitteisesti yhteistyössä Merijärven kunnan kanssa.

Tsemppaa ja kuuntele mua! -koulunuorisotyöhanke on toteutunut hyvin. Yhteistyötä on tehty Merijärven kanssa ansiokkaasti. Käytänteitä toiminnan kehittämiseksi on luotu. Koulunuorisotyöntekijä on koululla torstaisin ja perjantaisin. Hanke jatkuu vuoden 2022 marraskuulle.

- Arvostetaan osaavaa henkilöstöä ja mahdollistetaan täydennyskoulutus.

Kannustetaan henkilökuntaa täydennyskoulutuksiin, joista suurin osa toteutuu tällä hetkellä verkkokoulutuksina.

- Toteutetaan alueellista yhteistyötä Opetushallituksen rahoittamalla, Muutosta johtamassa –uudistuvaa yhtenäistä koulua kehittämässä, hankekoulutuksella.

Osallistuttiin tarjottuihin koulutuksiin. Ylivieska hallinnoi hanketta.

- Vakinaistetaan kaksi määräaikaista luokanopettajan virkaa.

Luokanopettajan virkojen vakinaistaminen siirtyi.

- Koulukuljetussopimuksen jatkaminen optiovuodella tai kilpailutuksen järjestäminen.

Optiovuosi toteutui.

- Vakiinnutetaan koulussa toimivia opetusmuotoja perustamalla määräaikaisten opettajan virkojen tilalle vakinaiset opettajan virat JOPO-ryhmään ja Kähtävän erityisyksikön opetusryhmään.

JOPO-opettajan virka vakinaistettiin. Kähtävän erityisluokanopettajan viran vakinaistaminen siirtyi.

- Selvitetään mahdollisuuksia ylikunnallinen oppilaitosyhteistyön aloittaminen muun muassa oppilassijoittelussa ja valinnaisaineissa.

Ei toteutunut.

- Varaudutaan tulevaan oppilasmäärän vähenemiseen hyvällä henkilöstösuunnitelulla. Pyritään oppilasmyönteiseen, optimaaliseen, kustannustehokkaaseen ja työntekijäystävälliseen henkilöstösuunnitteluun oppilasmäärän vähentyessä.

Henkilöstösuunnitelma on tehty henkilöstön määrästä tulevina vuosina.

Toiminnalliset tunnusluvut

	Tp 2020	Ta 2021	Tot 2021	Poikkeama
Perusopetuksen oppilasmäärä	334	332	343	+11
Esiopetuksen oppilasmäärä	39	35	33	-2
Henkilöstö lkm.	40,5	40	39	-1
Kokonaisviikkotuntien määrä	748,9	784,9	752,9	-32
Jatko-opintoihin päässeet/ päästötodistuksen saaneet	35/35	37/37	36/36	-1

Lukuvuodelle 2019–2020 lisäyksenä tuntikehykseen varattiin sivistyslautakunnan 19.3.2019 § 20 päätöksellä laaja-alaiseen erityisopetukseen 24vvh. Laaja-alainen erityisopettaja on toiminut koululla myös lukuvuonna 2021–2022. Koska erilaiset oppimis- ja käyttäytymishäiriöt ovat lisääntyneet, yhtenäiskoululla on tarvetta kahdelle kiinteämuotoiselle pienryhmälle (0–5 lk ja 6–9 lk). Sen lisäksi kaikilla oppilailla on perusopetuslain mukainen oikeus laaja-alaiseen eli osa-aikaiseen erityisopetukseen.

Lukuvuodesta 2017–2018 alkaen lukuvuoden 2018–2019 loppuun Alavieskassa on annettu A1-kielen eli varhennetun englannin kielen opetusta Early bird gets the word- hankerahoituksen turvin lukuvuoden. Lukuvuoden 2019–2020 alusta kunta on tarjonnut 1. ja 2. luokan oppilaille sivistyslautakunnan 19.3.2019 § 20 päätöksellä Valtioneuvoston linjauksen mukaiset tunnit A1-kielen eli varhennetun englannin kielen opetusta 8vvh. Nämä tunnit, 8 vvh, sisältyvät edelleen lukuvuonna 2021–2022 niin valtakunnalliseen kuin Alavieskan kunnankin nykyiseen tuntijakoon uuden opetussuunnitelman vaatimusten mukaisesti.

Joustavan perusopetuksen opettajan virka täytettiin 1.8.2021.

Kähtävän erityisyksikön toiminta alkoi lukuvuonna 2018–2019. Kähtävän lastensuojelun erityisyksikön opetusluokka toimi vuonna 2021 Kähtävällä.

Valtion erityisavustuksella esi- ja perusopetuksen koronaviruksen aiheuttamien poikkeusolojen vaikutusten tasoittamiseksi ajalla 1.8.2020-31.7.2021 yhtenäiskoululla on työskennellyt toinen laaja-alainen erityisopettaja koronapandemian vaikutusten tasaamiseksi oppilailla. Saimme edelleen ko. rahoituksen lokakuussa 2021. Erityisavustuksen nimi on Oppia ja osallisuutta oppilaalle -kunnan esi- ja perusopetuksen oppilaiden lähtökohtien vahvistaminen ja tukeminen. Rahoituksella saimme palkattua yhden koulunkäynninohjaajan oppilaiden tueksi. Rahoituksen käyttöaika on vuoden 2022 loppuun saakka.

	Kokonais- kustannukset €/oppilas
2009 tilinpäätös	6 378
2010 tilinpäätös	6 820
2011 tilinpäätös	7 125
2012 tilinpäätös	8 035
2013 tilinpäätös	8 686
2014 tilinpäätös	8 732
2015 tilinpäätös	8 335
2016 tilinpäätös	8 550
2017 tilinpäätös	8 638
2018 tilinpäätös	7 496
2019 tilinpäätös	7 802
2020 tilinpäätös	7 820
2021 talousarvio	7454
2021 tilinpäätös *)	7575

*) Kokonaiskustannukset ilman sisäisiä eriä, poistoja, hankkeita ja valtion erityisavustuksia muodostuvat toimintakuluista jaettuna perusopetuksen oppilasmäärällä. (KP 3120, 3121, 3128)

Toimintamenot ja -tulot

	tilinpäätös 2020	tilinpäätös 2021	Talousarvio + muutokset	Käyttö-%
Myyntituotot	144 832	169 669	150 000	113
Maksutuotot	8 235	16 370	15 500	106
Tuet ja avustukset	19 332	38 910	29 400	132
Muut toimintatuotot	18 338	22 362	20 000	112
TOIMINTATUOTOT YHTEENSÄ	190 738	247 311	214 900	115
Henkilöstökulut	-2 166 781	-2 284 662	-2 229 553	102
Palvelujen ostot	-742 287	-813 108	-824 303	99
Aineet, tarvikkeet ja tavarat	-94 546	-104 966	-103 650	101
Muut toimintakulut	-356 973	-404 241	-400 370	101
TOIMINTAKULUT YHTEENSÄ	-3 360 588	-3 606 977	-3 557 876	101
Poistot ja arvonalentumiset	-131 313	-135 956	-133 190	102
TILIKAUDEN TULOS	-3 301 163	-3 495 622	-3 476 166	101

3131 Kansalaisopisto

Kevätlukukausi 2021 käynnistyi tiukoin koronarajoituksin ja vallitsevan koronatilanteen takia opiston opinto-opasta painatettiin kaiken kaikkiaan vain 3000 kappaletta ja jakelupisteinä Alavieskassa olivat ST 1 ja Alavieskan kirjasto. Kevätlukukauden alkaessa opinto-oppaan tiedot olivat jo pääosin

vanhentuneet, sillä lähiopetuskielto oli voimassa ja näin ollen opetusta voitiin antaa vain etä- ja yksilöopetuksena. Kevään koronatilannetta ennakoiden olimme laajentaneet verkkokurssitarjontaan, joka saikin varsin hyvän vastaanoton.

Tiistaina 26.1.2021 saimme luvan aloittaa alle 18-vuotiaiden ryhmäopetuksen maksimissaan 10 hengen ryhmässä (9 oppilasta ja opettaja). Etäopetukseen soveltumattomien kurssien aloittamista siirrettiin eteenpäin. Kevätlukukausi yli 18-vuotiaiden lähiopetuksena käynnistyi lopulta vasta ma 6.4.2021 pois lukien aikuisten liikunnalliset ryhmät, kuoro-opetus ja isot orkesterit. Päätöksellä oli merkittävä vaikutus opiston opiskelijamääriin ja kurssimaksutuottoihin. Tartuntataudeista vastaavan lääkärin ohjeistuksen mukaisesti opiskelijoiden välille tuli voida muodostaa 2,5 metrin turvavälit, joten ryhmäkokoja jouduttiin entisestäänkin pienentämään ja jo kursseille ilmoittautuneita jouduttiin jättämään pois. Karsinta tehtiin ilmoittautumisjärjestyksen mukaan. Lisäksi jokainen kurssilainen sai ennen kurssin alkua koronaturvaohjeet turvallisen oppimisympäristön varmistamiseksi ja maskisuositus oli voimassa yli 12-vuotiaille.

Lukuisten aloittamissiirtojen ja aikataulumuutosten takia varsin moni kurseille ilmoittautunut perui tulonsa kokonaan ja poikkeuksellisesti opiston kevätlukukausi päättyi vasta su 13.6.2021.

Syksy 2021 käynnistyi lähiopetuksena edelleenkin tiukoin koronaturvaohjein ja 2 metrin turvavälivaatimuksin, joten ryhmäkoot olivat edelleenkin varsin pieniä. Merkille pantavaa oli, että opettajien saatavuus oli ongelmallista ja kaikkiin ryhmiin emme onnistuneet saamaan lainkaan opettajaa. Alueen koronatilanne vaikutti huomattavasti ilmoittautuneiden määriin ja koronatapausten lisääntyneitä kurssiperuutuksia tuli huomattavasti.

Kokonaisuutena vuosi 2021 oli Covid-19 pandemian takia poikkeuksellisen rankka ja vaati pitkämielisyyttä niin opiskelijoiltamme kuin opetushenkilöstöltämme.

Opetustunnit, opetusryhmät ja opiskelijamäärät:

Alavieskassa opetusta toteutui 548,10 tuntia (v. 2020/ 825,90 h), netto-opiskelijoita oli 268 (v.2020/238) ja brutto-opiskelijoita 340 (v.2020/506).

Opetusryhmiä oli Alavieskassa 31. Osallistujamääriltään suurimmiksi kursseiksi nousivat liikuntakurssit, musiikki, esittävä taide ja kirjallisuus ja kädentaidot. Merkille pantavaa on se, että varsin monet alavieskalaiset kävivät Ylivieskassa kansalaisopiston kursseilla.

Lapsilla ja nuorille suunnattua taiteen perusopetusta annettiin yleisen oppimäärän mukaisesti kuvataiteessa ja opetustunteja oli yhteensä 93 ja osallistujia oli 11.

Liitteessä oppiainejakautuma pääluokittain (luvuissa on mukana Alavieskassa Linnakalliolla pidetty käsityöretiriitti, jonka tunnit, opiskelijamäärät on yllä olevasta vähennetty, koska koulutus toteutettiin Meri-Pohjolan opistopiirin hankerahalla).

Kuntien maksuosuuden oikaisussa on mukana opetustunneissa + 15,80 tuntia (= Alavieskan %-osuus opiston järjestämien verkkokurssien tuntimäärästä, joita ei voitu kauden alussa vielä merkata kunkin kunnan opetustunneiksi, vaan kaikki olivat Ylivieskan tunneissa).

Tavoitteet	Toteutuma
Päiväopetuksen varmistaminen	Koronapandemia vaikeutti opetuksen järjestämistä.
Kurssimaksujen säilyttäminen entisellä tasolla	Maksuja on nostettu maltillisesti.
Kysyntä ja tarjonta vastaavat toisiaan	Koronapandemia aiheutti tilanteen, jossa oli haasteita järjestää toimintaa.
Pyritään ottamaan huomioon kuntalaisten kurssitoiveet	Toiveita on kyselty sähköpostilla Kansalaisopiston toimesta.

Toiminnalliset tunnusluvut

	Tp 2020	Ta 2021	Tot 2021
Kansalaisopiston tuntimäärä Alavieskassa	825,9	1500	548,1
Opiskelijamäärä	238	400	268
Menot €/h	16	20	27

Toimintamenot ja -tulot

	tilinpäätös 2020	tilinpäätös 2021	Talousarvio + muutokset	Käyttö-%
Palvelujen ostot	-13 419	-14 828	-30 600	48
Aineet, tarvikkeet ja tavarat	0	-59	0	0
TOIMINTAKULUT YHTEENSÄ	-13 419	-14 887	-30 600	49
TILIKAUDEN TULOS	-13 419	-14 887	-30 600	49

3141 Musiikkiopisto

Musiikkiopiston toiminnan järjestämisestä on sovittu yhteistyössä Ylivieskan kaupungin, Kalajoen, Pyhäjoen, Reisjärven ja Sievin kuntien kanssa. Kustannukset jaetaan pidettyjen opetustuntien suhteessa. Ylivieskan seudun musiikkiopisto on seutukunnallinen taideoppilaitos, jonka tehtävänä on antaa musiikin perusopetusta sekä lisäksi järjestää konsertteja ja muuta musiikkikulttuurin edistämiseen ja kehittämiseen liittyvää toimintaa.

Musiikkiopistossa opiskeli vuonna 2021 yhteensä 699 oppilasta, joista musiikin perus- ja syventävissä opinnoissa 378 oppilasta ja varhaisiän musiikkikasvatuksessa 321 oppilasta (musiikkileikkikoulu ja soitinvalmennus).

Musiikin laajan oppimäärän mukaista taiteen perusopetusta annettiin yhteensä 17 080 tuntia. Viikkotuntimäärä oli 488 ja opetusviikkoja 35.

Musiikkiopiston kirjanpidon toteutumisasiaportti vuodelle 2021 on valmistunut 18.2.2022. Lopullisen raportin menojen mukaan oppilashinnaksi muodostuu 1994 € bruttomeno /oppilas. Vuosiviikkotunnin nettohinnaksi muodostuu 929 €.

Alavieskan oppilas- ja tuntimäärä v. 2021

Alavieskan opetusasteessa opiskeli kevätlukukaudella 2021 yhteensä 51 oppilasta, joista varsinaisia oppilaita 28 ja varhaisiän musiikkikasvatuksen oppilaita 23. Syyslukukaudella oppilaita oli yhteensä 45, varsinaisia oppilaita 25 ja loput 20 musiikkileikkikoulussa ja valmennusoppilaina.

Musiikkiopiston keskimääräinen viikkotuntimäärä vuonna 2021 Alavieskassa oli 31,15 tuntia/vko (TA 34 t/vko). Alavieskan kunnalle palautetaan tilinpäätöksen 2021 mukaan 6 556 €.

Alavieskassa pidettiin viisi musiikkiopiston konserttia. Lisäksi järjestettiin pienimuotoisia soittajaisia, jossa vain opettajat ja oppilaat olivat läsnä. Koronarajoitukset vaikuttivat konserttien toteuttamiseen. Alavieskan toimipisteen johtajana toimi kevätlukukaudella pianonsoitonopettaja Kirsi Anias ja syyslukukaudella pianonsoitonopettaja Johanna Tilus.

Suunnittelukauden tavoitteet/painopisteet

- Uuden opetussuunnitelman käyttöönotto (oppilaiden ja perheiden riittävä informointi, opettajien perehdyttäminen ja koulutus esim. muuttuvaan arviointiin liittyen).

Oppilaitoshallintaohjelma Eepoksen käyttöä pyrittiin edelleen laajentamaan oppilaiden ja huoltajien keskuudessa. Ohjelman kautta oppilaat ja perheet voivat ajantasaisesti nähdä opintojen etenemisen opetussuunnitelman mukaisesti. Koronapandemian aiheuttama lisätyö hallinnolle hidasti asiasta tiedottamista. Opettajia osallistui vuoden aikana järjestettyihin valtakunnallisiin koulutuksiin, joissa oli aiheena arvioinnin kehittäminen.

- Varhaisiän musiikkikasvatuksen vetovoimaisuus ja soitinvalmennuksen ryhmäopetuksen kehittäminen.

Muskarilaisten määrä pysyi lähes ennallaan. Suunnitelmissa olleita avoimia muskaritapahtumia ei pystytty koronan takia järjestämään. Soitinvalmennuksen ryhmäopetusta ei myöskään Alavieskassa järjestetty vuonna 2021. Toisaalta kuitenkin hakijoita oli keväällä hyvin ja varsinaiset oppilaspaikat olivat täynnä.

- Musiikkiopiston monipuolinen näkyvyys toimialueella ja konserttien tarjoaminen erilaisille kohderyhmille.

Koronaepidemian vuoksi konsertit toteutettiin lähes koko vuoden ajan normaalia pienemmällä yleisömäärillä ja ajoittain konsertteja

jouduttiin perumaan heikentyneen koronatilanteen vuoksi. Vuoden aikana toteutettiin kuitenkin esim. videosoitinesittelykonsertti, joka tavoitti runsaasti katsojia sekä koulujen että Facebookin kautta. Suunnitellut palvelukotivierailut peruuntuivat koronan takia.

- Ammattitaitoisen henkilöstön rekrytointi.

Opettajakunta on ammattitaitoista ja vuoden aikana tehdyt rekrytoinnit onnistuivat hyvin.

- Asianmukaiset toimintatilat.

Opetustilojen ja -aikataulujen järjestely on välillä haasteellista kouluympäristössä ja koronapandemia on aiheuttanut tähän lisätyötä mutta keskusteluyhteys on kuitenkin hyvä ja ratkaisuja tilajärjestelyihin on löydetty. Suunnitelmissa oleva yhteinen keskustelu tilojen käytön tarpeista koetaan hyvänä ja tarpeellisena asiana.

- Alavieskan viikkotuntimäärä 2021 keskimäärin 31,15 h/vko.

Toteutuma

Opetustuntimäärä olisi 32 h/vko	Toteutui olosuhteisiin nähden hyvin, 31,15 h/vko,
Musiikkileikkikoulutoiminta jatkuu Alavieskassa	Toteutui olosuhteisiin nähden hyvin.

Toiminnalliset tunnusluvut

	Tp 2020	Ta 2021	Tot 2021
Tuntimäärä Alavieskassa	1061,28	1150	1090,25
Oppilasmäärä	24	25	26,5
Menot €/h	26,28	30	26,53

Toimintamenot ja -tulot

	tilinpäätös 2020	tilinpäätös 2021	Talousarvio + muutokset	Käyttö-%
Palvelujen ostot	-27 875	-28 928	-33 660	86
TOIMINTAKULUT YHTEENSÄ	-27 875	-28 928	-33 660	86
TILIKAUDEN TULOS	-27 875	-28 928	-33 660	86

Kirjastotoimen arvot

- Yhdenvertaisuus
- Yhteisöllisyys
- Kestävä kehitys
- Sananvapaus
- Ennakkoluulottomuus
- Avoimuus
- Rohkeus
- Luotettavuus

Yleistavoite/tarkoitus

Kirjaston toiminta perustuu kirjastolakiin (uusi laki tuli voimaan 2017) ja –asetukseen. Kirjasto on kunnan peruspalvelu. Kirjastopalveluiden tulee edistää väestön yhtäläisiä mahdollisuuksia perinteisten sivistykseen liitettyjen asioiden, kuten kirjallisuuden ja taiteen harrastuksen ja jatkuvan tietojen ja taitojen kehittämisen lisäksi tietoyhteiskunnan edellyttämien kansalaisvalmiuksien kehittämiseen, kansainvälistymiseen sekä elinikäiseen oppimiseen. Uudessa laissa korostetaan asiakkaan tasavertaisuutta kirjastopalvelujen käyttäjänä. Tämä näkyy mm. siten, että kirjastot eivät peri varausmaksuja. Kirjasto tarjoaa myös entistä laajemmat e-aineistopalvelut asiakkailleen.

Lisäksi laki edellyttää virtuaalisten ja vuorovaikutteisten verkkopalvelujen sisällöllistä kehittämistä. Kirjaston toimintoja arvioidaan jatkuvasti ja systemaattisesti laadun ja tuloksellisuuden pohjalta. Kunnassa on kaksi kirjastoa, joista toinen toimii omassa rakennuksessaan ja toinen yhtenäiskoulun tiloissa koulukirjastona. Kirjasto on myös tila, jossa kuntalaiset voivat oppia, harrastaa, kokoontua, tehdä töitä ja viihtyä.

Painopistealueet vuonna 2021

Tavoitteet	Toteutuma
Kirjasto on palvelualtis ja laadukas lähipalvelu.	Kirjasto tarjosi palveluita ympäri vuoden hankalasta korona-ajasta riippumatta, vain koulukirjaston toimintaa jouduttiin osittain supistamaan. Toukokuussa 2021 kirjasto oli kiinni kaksi viikkoa tietokantakonvertoinnin takia (Joki-kirjastojen yhteinen tietokanta). Kotipalvelu on toiminut koko vuoden. Kirjastokokoelmaa on täydennetty hankinnoin, mutta myös vanhojen niteiden poistoon käytettiin aikaa. Kirjastopalvelu on saanut edelleen kiittävää palautetta asiakkailtaan.
Kirjastossa on riittävästi ammattitaitoisia ja pätevää henkilökuntaa.	Kirjaston henkilöstöresurssi on tiukka. Pitkiltä sairauslomilta vältyttiin. Kesällä palkattiin henkilö kahdeksi viikoksi vuosilomien aiheuttamaa

	henkilöstövajausta paikkaamaan. Täydennyskoulutukset suoritettiin etäyhteyksin, paitsi EA-koulutus.
Tiekkö-kirjastojen liittyminen yhteen Kiri-kirjastojen ja Reisjärven kunnankirjaston kanssa Joki-kirjastoiksi (mm. Tietokantojen konvertointi, käytösäännöt, yhteinen ilme, kuljetuslogistiikka)	Tiekkö- ja Kiri-kirjastot sekä Reisjärven kunnankirjasto aloittivat toukokuussa Joki-kirjastoina. Uusi kirjastokimppa loi yhteiset, yhdenvertaiset käytösäännöt. Yhteistyössä hankittiin yhteinen kirjastokortti ja markkinointimateriaaleja. Tehtiin myös kuljetuslogistiikkakilpailutus ja uusi sopimus tuli voimaan tammikuussa 2022. Joki-kirjastoilla on myös yhteinen, kilpailutettu aineistonhankintasopimus.
Lukuharrastuksen edistäminen	Lukemisen edistäminen kärsi pandemiavuodesta. Satutunteja järjestettiin vain kevätkaudella Teamsin kautta ja syksyllä kirjastossa. Kirjavinkkauksia ja kirjailijavierailuja vain muutama koko vuonna. Haapaveden, Pyhännän ja Alavieskan Avin rahoittama, yhteinen hanke Aakkoslaukku palkkasi hanketyöntekijän, joka teki saduttamisvierailuja Alavieskan päiväkodeissa ja kirjastossa.
Pyritään terveyttä edistävien asioiden toteuttamiseen hyte:n tavoitteiden mukaisesti – kirjasto lisää kuntalaisten hyvinvointia.	Kirjasto osallistui HYTE-viikkoon tarjoamalla peruspalvelut. Tapahtumia ei järjestetty.
Mahdollisesti uuden hankkeen käynnistäminen yhteistyössä alueen kirjastojen/kirjaston kanssa	Alavieskan kirjasto on tehnyt marraskuussa Aville hankehakemuksen, joka rahoituksen saadessaan keskittyisi kaikenikäisten kirjavinkkaukseen. Joki-kirjastot eivät tehneet yhteistä hankehakemusta.
Asiakaspalvelutiskin uudistaminen	Uusi, sähköistetty asiakaspalvelutiski hankittiin investointirahalla heinäkuussa 2021.

Toiminnalliset tunnusluvut

	Tp 2020	Ta 2021	Tot 2021	Poikkeama
Lainojen lukumäärä	41 035	53 000	41 083	-11 917
Lainat/asukas	16,29	20,92	16,32	-4,6
Lainat/aukiolotunti	27,6	28,9	21,65	-7,25
Kustannukset €/laina	5,66	4,89	5,73	-0,84
Henkilöstö lkm.	3	3	3	0

Toimintamenot ja -tulot

	tilinpäätös 2020	tilinpäätös 2021	Talousarvio + muutokset	Käyttö-%
Myyntituotot	365	398	850	47
Maksutuotot	218	121	180	67
Muut toimintatuotot	1 154	1 189	1 440	83
TOIMINTATUOTOT YHTEENSÄ	1 737	1 708	2 470	69
Henkilöstökulut	-119 037	-122 764	-130 595	94
Palvelujen ostot	-22 362	-25 047	-33 670	74
Aineet, tarvikkeet ja tavarat	-50 423	-44 681	-49 050	91
Muut toimintakulut	-35 201	-43 524	-40 840	107
TOIMINTAKULUT YHTEENSÄ	-227 023	-236 016	-254 155	93
Poistot ja arvonalentumiset	-3 949	-3 949	-3 950	100
TILIKAUDEN TULOS	-229 235	-238 257	-255 635	93

3127, 3221, 3222 Nuorisotyö

Nuorisotoimen arvot

- Samanvertaisuus
- Toisen ihmisen kunnioittaminen
- Lapset ja nuoret ensin

Nuorisolain mukaan kunnan nuorisotyöhön ja -politiikkaan kuuluvat nuorten kasvatuksellinen ohjaus, toimintatilat ja harrastusmahdollisuudet, tieto- ja neuvontapalvelut, nuorisoyhdistyksien ja muiden nuorisoryhmien tuki, liikunnallinen, kulttuurinen, kansainvälinen ja monikulttuurinen nuorisotoiminta, nuorten ympäristökasvatus sekä tarvittaessa nuorten työpajapalvelut tai muut paikallisiin olosuhteisiin ja tarpeisiin sopivat toimintamuodot.

Lautakunta jakoi nuorisotoimen avustuksia yhteensä 3000 euroa.

Suunnittelukauden tavoitteet/painopisteet

Tavoitteet	Toteutuma
Alavieskan hyvinvoinnin ja terveyden edistämisen suunnitelman toteuttaminen nuorisotoimen osalta.	Kaikki nuorisotoiminta on ennaltaehkäisevää sekä päihteetöntä toimintaa. Vapaa-aikaohjaaja ja nuorisovaltuuston edustaja osallistuu HYTE-työryhmän toimintaan. Nuorisotoimi järjestää nuorille HYTE-viikolla kohdennettua ohjelmaa Nuoppari-illoissa.

<p>Koulunuorisotyön vakiinnuttaminen ja kehittäminen yhdessä yhtenäiskoulun ja muiden paikallisten toimijoiden kanssa.</p>	<p>Vapaa-aikaohjaaja koordinoi koulunuorisotyötä ja järjestää kaksi kertaa vuodessa yhtenäiskoulun ja muiden paikallisten toimijoiden kanssa yhteistyöpalaverin ja päivittää vuosikellon.</p>
<p>Koulunuorisotyöhankkeen toteuttaminen yhteistyössä Merijärven kunnan kanssa.</p>	<p>Koulunuorisotyöhön saatiin Pohjois-Pohjanmaan AVI:n jakamaa Opetushallituksen erityisavustusta, jonka avulla koulunuorisotyötä kehitetään yhteistyössä Merijärven kunnan kanssa.</p>
<p>Nuorisovaltuuston toiminnan kehittäminen ja vakiinnuttaminen.</p>	<p>Nuorisovaltuuston uusi toimikausi on alkanut syksyllä 2021. Kokoukset järjestetään säännöllisesti lähi- tai etäkokouksina. Nuorisovaltuustotyötä ohjaa vapaa-aikaohjaaja.</p> <p>Pohjois-Pohjanmaan maakunnalliseen nuorisovaltuustoon jäsenen ja varajäsenen nimeäminen, sekä sen perustamiseen ja toimintaan osallistuminen vuonna 2021 (etä- ja lähikokouksia)</p>
<p>Kuntien välinen yhteistyö mm. nuorten tieto- ja neuvontapalveluiden ja etsivän nuorisotyön puitteissa.</p>	<p>Jelppiverkko toteuttaa alueellisesti etsivää nuorisotyötä myös Alavieskassa. Ohjaamo-palvelut löytyvät Ylivieskasta ja Kalajoelta.</p> <p>Pohjois-Pohjanmaan AVI:n nuorisotoimen etäkokouksiin osallistuminen kuukausittain koronatilanteen takia ja koronan vaikutuksia arvioiden nuorisotyöhön.</p>
<p>Digitaalisen nuorisotyön kehittäminen, sekä paikallisen nuorisotyön toimintakulttuurin ajanmukaistaminen suunnitelmallisesti ja tavoitteellisesti</p>	<p>Nuorisotyöstä vastaa vapaa-aikaohjaaja, jolla vakituinen työsuhde. Lisäksi Nuopparilla kaksi määräaikaista iltaohjaajaa yhteensä n. 30 h/vko työajalla.</p> <p>Vuonna 2020 koronan takia perinteinen tilatoiminta ollut välillä katkolla, mutta digitaalista nuorisotyötä on lisätty ja sitä on tehty suunnitelmallisemmin eri some-alustoilla.</p>
<p>Nuorisotyön suuntaaminen myös varhaisnuorille (10–12-vuotiaille) tukien kotien ja koulun kasvatustyötä.</p>	<p>Mininuoppis-toimintaa on järjestetty keväällä ja syksyllä 5. ja 6. luokan oppilaille.</p> <p>Koulunuorisotyössä kohdennettu runsaasti työntekijäresurssia erityisesti 5. ja 6. luokan oppilaisiin, sekä tarvittaessa myös nuorempiin oppilaisiin.</p>

<p>Jelppiverkon ja starttivalmennuksen kehittäminen. Kehitetään etsivää nuorisotyöpalvelua.</p>	<p>Toimintaa on toteutettu kahdeksan kunnan hankeen kautta ostopalveluna. Hanketta hallinnoi Oulaisten kaupunki, jossa työskentelee Jelppiverkon hanketyöntekijä. Jelppiverkon etsivä nuorisotyöntekijä työskenteli Alavieskassa 0,2 HTV ostopalveluna Ylivieskasta. Yksilö- ja starttivalmentaja työskenteli Alavieskassa 0,5 HTV työajalla ostopalveluna Kalajoelta.</p> <p>Joulukuussa 2021 saimme päätöksen, jonka mukaan menetimme oikeuden hakea valtionavustusta yksilö- ja starttivalmennuksen järjestämiseen. Päätös estää meitä ostamasta palvelua muista kunnista.</p>
---	---

Toimintamenot ja –tulot koulunuorisotyöhankeen kanssa

	tilinpäätös 2020	tilinpäätös 2021	Talousarvio + muutokset	Käyttö-%
Myyntituotot	0	16 431	0	0
Maksutuotot	-33	0	1 500	0
Tuet ja avustukset	0	23 811	45 000	53
Muut toimintatuotot	0	0	30 000	0
TOIMINTATUOTOT YHTEENSÄ	-33	40 242	76 500	53
Henkilöstökulut	-57 847	-82 329	-59 797	138
Palvelujen ostot	-33 377	-44 696	-52 770	85
Aineet, tarvikkeet ja tavarat	-3 820	-7 758	-8 600	90
Avustukset	-5 750	-3 000	-6 300	48
Muut toimintakulut	-9 755	-10 237	-10 060	102
TOIMINTAKULUT YHTEENSÄ	-110 549	-148 019	-137 527	108
Poistot ja arvonalentumiset	-3 633	-3 633	-3 630	100
TILIKAUDEN TULOS	-114 215	-111 410	-64 657	172

Huomaa ero hankeen ollessa mukana kirjanpidossa verrattuna seuraavaan taulukkoon kunnan vakituiseen toimintaan ilman hanketta.

Toimintamenot ja –tulot pelkkä nuorisotyö KP 3221, 3222

	tilinpäätös 2020	tilinpäätös 2021	Talousarvio + muutokset	Käyttö-%
Myyntituotot	0	16 431	0	0
Maksutuotot	-33	0	1 500	0
Muut toimintatuotot	0	0	30 000	0
TOIMINTATUOTOT YHTEENSÄ	-33	16 431	31 500	52
Henkilöstökulut	-57 847	-59 699	-59 797	100
Palvelujen ostot	-33 377	-44 432	-52 770	84
Aineet, tarvikkeet ja tavarat	-3 820	-6 974	-8 600	81
Avustukset	-5 750	-3 000	-6 300	48
Muut toimintakulut	-9 755	-10 103	-10 060	100
TOIMINTAKULUT YHTEENSÄ	-110 549	-124 208	-137 527	90
Poistot ja arvonalentumiset	-3 633	-3 633	-3 630	100
TILIKAUDEN TULOS	-114 215	-111 410	-109 657	102

3231 Museo

Museolaissa säädetään museotoiminnan tavoitteena olevan väestön ymmärryksen ylläpitäminen ja vahvistaminen kulttuuristaan, historiastaan ja ympäristöstään. Museoiden tulee edistää kulttuuri- ja luonnonperinnöstä koskevan tiedon saatavuutta tallentamalla ja säilyttämällä aineellista ja visuaalista kulttuuriperintöä tuleville sukupolville, harjoittamalla siihen liittyvää tutkimusta, opetusta ja tiedonvälitystä sekä näyttely- ja julkaisu-toimintaa.

Tavoitteet	Toteutuma
Museotoiminnan kehittäminen yhteistyössä Hannulan Kotiseutumuseoyhdistyksen kanssa	Koronavuosi ei edistänyt yhteisen toiminnan kehittämistä.
Kotiseutumuseon toiminnan kehittäminen (tapahtumat ja näyttelyt)	Kotiseutumuseo oli avoinna vieraille kuukauden ajan viitenä päivänä viikossa, paitsi Alavieska-viikolla avoinna joka päivä. Museoon palkattiin asiantuntevat oppaat. Museon vaihtuvassa näyttelyssä oli esillä valokuvia/kortteja vanhasta Alavieskasta. Museo oli avoinna kävijöille myös Alavieska loistaa-tapahtumassa ja joulunavauksessa. Museossa vieraili 167 kävijää.

Toimintamenot ja -tulot

	tilinpäätös 2020	tilinpäätös 2021	Talousarvio + muutokset	Käyttö-%
Henkilöstökulut	-346	-2 387	-2 408	99
Palvelujen ostot	-366	-209	-1 400	15
Aineet, tarvikkeet ja tavarat	-15	-452	-50	905
Avustukset	-3 000	-3 000	-3 000	100
Muut toimintakulut	-888	-1 154	-2 520	46
TOIMINTAKULUT YHTEENSÄ	-4 615	-7 203	-9 378	77
Poistot ja arvonalentumiset	-1 758	-1 758	-580	303
TILIKAUDEN TULOS	-6 373	-8 960	-9 958	90

3261 Muu kulttuuritoiminta

Laissa kuntien kulttuuritoiminnasta säädetään, että kunnan tehtävänä on edistää, tukea ja järjestää kulttuuritoimintaa kunnassa.

Sivistyslautakunta jakoi kulttuuritoimintaan avustuksia yhteensä 1500 €.

Tavoitteet

Toteutuma

Kaikenikäisille tarkoitettujen kulttuuritilaisuuksien järjestäminen kunnassa. Lasten ja nuorten kulttuuritoiminnan järjestäminen osana yhtenäiskoulun toimintaa	Kulttuurivuosi kärsi koronarajoituksista, etenkin alkuvuodelta. Vuoden aikana loppuun järjestettiin viisi musiikkikonserttia (yhtenäiskoulun oppilaille, Omavieskassa, museon pihalla, Alavieska-salissa ja kirkossa), joista yksi yhteistyössä seurakunnan kanssa. Konserteista vain Leppäluodon joulukonsertti oli pääsymaksullinen. Koronapassi vaadittiin kahdessa konsertissa. Lisäksi järjestettiin kaksi teatterivierailua (varhaiskasvatus + yhtenäiskoulu). Kulttuuritoimi oli mukana myös virallisten juhlapäivien, Alavieska loistaa-tapahtuman ja joulunavauksen järjestelyissä.
Nuorten huomioiminen kulttuuristipendein	Kulttuuriavustukset yhteisöille, 1500 euroa jaettiin normaaliin tapaan. Stipendejä ei jaettu.

Alavieska-viikon järjestäminen yhteistyössä yhdistysten ja muiden toimijoiden kanssa	Alavieska-päivät toteutui suunnitellusti 11-18.7.2021 yhteistyössä paikallisten yhdistysten ja toimijoiden kanssa. Myös markkinat toteutuivat viikon aikana. Kulttuuritoimi julkaisi tarinaniskentäkisojen tarinoista kootun kirjan Oorningisa (kirjamyynnin tavoitteena on kattaa painokulut) ja järjesti uuden kisan.
--	---

Toimintamenot ja -tulot

	tilinpäätös 2020	tilinpäätös 2021	Talousarvio + muutokset	Käyttö-%
Myyntituotot	0	2 370	0	0
TOIMINTATUOTOT YHTEENSÄ	0	2 370	0	0
Henkilöstökulut	0	0	-3 612	0
Palvelujen ostot	-1 264	-11 919	-15 895	75
Aineet, tarvikkeet ja tavarat	0	-635	-800	79
Avustukset	-1 500	-1 500	-1 500	100
Muut toimintakulut	-161	-368	-400	92
TOIMINTAKULUT YHTEENSÄ	-2 926	-14 422	-22 207	65
TILIKAUDEN TULOS	-2 926	-12 052	-22 207	54

3311 Liikuntapalvelut

Liikuntatoimi luo edellytykset yleiseen liikunnan omaehtoiseen tai kansalaisjärjestöjen ohjaamaan harrastamiseen huolehtimalla liikunta-alueiden kunnostamisesta ja hoidosta sekä tukemalla seuratoimintaa, joka mahdollistaa monipuolisen nuorisoliikunnan järjestämisen. Liikuntatoimen palveluiden tuottamisessa korostuu yhteistyön periaate eri järjestöjen ja muiden toimijoiden kanssa. Liikuntapalvelut Alavieskan kunnassa on tuottanut Alavieskan Viri vuodesta 1993 alkaen.

Sivistyslautakunta jakoi stipendit SM-mitalisteille. Vuoden 2021 stipendin sai 11 urheilijaa.

Tavoitteet

Alavieskan hyvinvoinnin ja terveyden edistämisen suunnitelman toteuttamiseen osallistuminen liikuntatoimen osalta tavoitteena, että asukkaat liikkuvat/kuntoilevat aktiivisemmin.

Toteutuma

Seuramme tarjoama liikuntatoiminta on maksutonta kaiken ikäisille. Ohjattujen ryhmien lisäksi pyrimme aktivoimaan kuntalaisia erilaisilla kampanjoilla, kuten talviliikuntakampanjalla sekä pyöräilykampanjalla.

<p>Matalan kynnyksen liikuntatoiminnan kehittäminen lapsille ja nuorille.</p>	<p>Pyöräilykampanjaa kasvatettiin 2021 kesällä Alavieskan osalta ja Ylivieska-Alavieska kampanjan lisäksi kampanjalaatikoita lisättiin ympäri Alavieskaa 7 paikkaan.</p> <p>Lasten ja nuorten harrastus- ja kilpatoiminta on seurassamme maksutonta ja kaikille avointa. Kesäisin Virin kentällä järjestetään useampi liikuntakerho eri ikäisille lapsille. Järjestämme talvisin maksuttomia cup-hiihtokilpailuja sekä kesäisin yleisurheilun Lähitapiola-cupia. Alakouluikäisille tarjotaan yleisurheilukerhoa ympäri vuoden. Vuonna 2021 aloitettiin hiihtokoulu, jota on tarkoitus jatkaa myös tulevina vuosina.</p> <p>Aikuisten Raparyhmä ja kesäjumppa liikuttavat aikuisia vuoden ympäri ja eläkeläisille suunnatut jumpat ja kuntosaliryhmät ovat myös aktiivisesti toiminnassa.</p>
<p>Erityisryhmien liikunnan järjestäminen yhteistyössä Alavieskassa toimivien yhdistysten ja Peruspalvelukuntayhtymä Kallion kanssa</p>	<p>Erityisryhmien jumppa järjestettiin Virillä perjantaisin elokuusta lähtien koronatilanteen salliessa.</p>
<p>Yhteistyön kehittäminen Peruspalvelukuntayhtymä Kallion kanssa liikuntapalveluketjun mukaisesti.</p>	<p>Ei toimintaa vuonna 2021.</p>
<p>Tietoisuuden lisääminen paikallisista luontoliikuntamahdollisuuksista.</p>	<p>Vuonna 2021 järjestettiin yhteistyössä Ylivieskan Ladun ja Ylivieskan liikuntapalveluiden kanssa luontoretket Ryökönkankaalle ja Alavieskan raviradalle. Retket olivat osana Polut ja Laavut tutuksi –ohjelmaa.</p> <p>Ryökönkankaasta tehtiin isompi juttu Alavieska-lehteen, jossa kerrottiin paikallisesta luontoretkestä. Tavoitteena on kasvattaa luontoliikuntatoimintaa vuonna 2022.</p>
<p>Voimaa vanhuuteen tutuksi ja tavaksi –kärkihankkeessa aloitettujen toimintatapojen</p>	<p>Alkuvuonna koronarajoitusten vuoksi kokeiltiin tuloksetta etäjumppaa Jitsi-palvelun kautta. Jitsi toimii joko</p>

jatkaminen: ohjatut voima- ja tasapainoharjoitteluryhmät.	sovelluksena tai nettisivuna ja on kaikille maksuton. Elokuussa jatkettiin ohjattuja kuntosaliryhmiä rajoitusten poistuttua. Lisäksi Eläkeliiton jumpan ohjaaminen siirtyi Virille pidettäväksi joka maanantai.
Työikäisten liikuntaryhmien ja testauspäivien jatkaminen.	Koronatilanteesta johtuen aikuisten liikuntaryhmät jatkoivat toimintaansa kesäkuussa kesäjumpalla. Raparyhmä toimi normaalisti syys-joulukuun ajan. Kuntalaisille tarjottiin kehonkoostumusmittausta 6.10. Virillä.
Liikuntapalveluiden suunnitelmallisuuden lisääminen yhteistyössä sivistyspalveluiden kanssa ja markkinoinnin tehostaminen	Yhteistyötä on tehty urheilukentän suunnitelmien ja muiden asioiden suhteen aktiivisesti ja kehitämme yhteistyötä edelleen. Markkinointia on tapahtunut toiminnan ohessa tapahtumien kautta kiitettävästi.
Liikuntapalvelusopimus uusittu	Toteutunut.
Liikuntapalvelusopimuksen hinta tarkistettu 2 % korotuksella vuodelle 2021.	Toteutunut.

Toimintamenot ja -tulot

	tilinpäätös 2020	tilinpäätös 2021	Talousarvio + muutokset	Käyttö-%
Henkilöstökulut	-594	-203	-415	49
Palvelujen ostot	-89 322	-84 150	-91 800	92
Avustukset	-14 448	-36 416	-31 470	116
Muut toimintakulut	-2 738	-2 247	-3 644	62
TOIMINTAKULUT YHTEENSÄ	-107 102	-123 016	-127 329	97
Poistot ja arvonalentumiset	-5 325	-5 325	-7 770	69
TILIKAUDEN TULOS	-112 427	-128 340	-135 099	95

3321 Ehkäisevä päihdetyö

Ehkäisevän päihdetyön lain mukaan ehkäisevän päihdetyön tarkoituksena on vähentää päihteiden käyttöä ja päihteiden käytöstä aiheutuvia terveydellisiä, sosiaalisia ja yhteiskunnallisia haittoja.

Kunnan tulee ehkäisevän päihdetyön yhteydessä edistää asukkaiden osallistumis- ja vaikuttamismahdollisuuksia päihteiden aiheuttamien haittojen vähentämiseksi viranomaisyhteistyöllä, viranomaisille annettavilla lausunnoilla sekä kunnan omilla toimilla.

Tavoitteet	Toteutuma
Lapsiin ja nuoriin kohdistuva ehkäisevä päihdetyö	Teemoja käsitellään pitkin vuotta koulunuorisotyössä sekä Nuoppari-toiminnassa. Toiminta on päihteetöntä.
Alueellinen yhteistyö ehkäisevässä päihdetyössä	Seudullinen yhteistyö etsivän nuorisotyön, nuorisotiimin ja HYTE-työn kautta. Alueellinen yhteistyö Pohjois-Pohjanmaan ennalta ehkäisevien päihdetyön yhdyshenkilöiden kanssa (lähi- ja etätapaamiset).
Eri toimijoiden kanssa yhteistyössä toteutettava ehkäisevän päihdetyön tapahtuma	Ehkäisevän päihdetyönviikolla vko 45 5.–9.lk suunnattu päihdevalistusta koulupäivystyksen aikana nuuskateemalla yhtenäiskoululla.

Toimintamenot ja -tulot

	tilinpäätös 2020	tilinpäätös 2021	Talousarvio + muutokset	Käyttö-%
Palvelujen ostot	-113	-604	-1 824	33
Aineet, tarvikkeet ja tavarat	-94	-94	-300	31
TOIMINTAKULUT YHTEENSÄ	-207	-697	-2 124	33
TILIKAUDEN TULOS	-207	-697	-2 124	33

Hankkeet ja valtion erityisavustukset

Sivistys- ja hyvinvointipalveluissa on saatu hankerahoitusta ja valtion erityisavustusta eri toimintoihin kunnassa. Toimintaa ja talouden toteumaa on kuvattu aiemmin toimintakertomuksessa ko. kohdekohtaisesti tarkemmin. Tässä yhteenveto vuodelta 2021.

Rahoituksen nimi	Voimassaoloaika
Esi- ja perusopetuksen koronaviruksen aiheuttamien poikkeusolojen vaikutusten tasoittaminen	1.8.2020-31.7.2021
Koulun kerhotoiminnan tukeminen 2020	24.10.2020-30.6.2022
Tsempkaa ja kuuntele mua! - koulunuorisotyöhanke, yhteishanke Merijärven kanssa	1.12.2020-31.11.2022
Mun harrastus -Alavieska harrastaa 2021–2022	1.8.2021-30.6.2022
Yhdenvertaisuuden ja tasa-arvon lisääminen kunnassamme lapsiperheissä ja varhaisen tuen tarjoaminen lapsiperhepalveluissa	1.8.2021-31.12.2022
Oppia ja osallisuutta oppilaalle -kunnan esi- ja perusopetuksen oppilaiden lähtökohtien vahvistaminen ja tukeminen	6.9.2021-31.12–2022
Avaa aakkoslaukku - saduttamista kirjain kirjaimelta Haapaveden ja Pyhännän kanssa	1.9.2021-31.12.2022

Toimintamenot ja -tulot

	tilinpäätös 2020	tilinpäätös 2021	Talousarvio + muutokset	Käyttö-%
Tuet ja avustukset	19 332	75 495	74 400	101
Muut toimintatuotot	306	522	0	0
TOIMINTATUOTOT YHTEENSÄ	19 638	76 017	74 400	102
Henkilöstökulut	-19 595	-81 509	-30 697	266
Palvelujen ostot	0	-3 969	-826	481
Aineet, tarvikkeet ja tavarat	0	-2 109	-900	234
Muut toimintakulut	-43	-722	0	0
TOIMINTAKULUT YHTEENSÄ	-19 638	-88 310	-32 423	272
TILIKAUDEN TULOS	0	-12 293	41 977	-29

Olemme saaneet eri erillisrahoituksin kuntaan huomattavasti toiminnan kehittämistä ja uutta toimintaa 12 293 eurolla. Nämä toiminnot ovat erittäin tärkeitä toimintoja mm. koronapandemia vaikutusten tasoittamisen ja yhdenvertaisuuden lisäämisen näkökulmista lapsille ja nuorille. Myös haasteiden ennaltaehkäisy ja aikuisten läsnäolo lasten ja nuorten elämässä on vahvistunut.

SIVISTYSPALVELUT YHTEENSÄ

Tilikauden tulos on 117 368 euroa ylijäämäinen.

	tilinpäätös 2020	tilinpäätös 2021	Talousarvio + muutokset	Käyttö-%
Myyntituotot	184 652	212 832	173 850	122
Maksutuotot	97 115	117 446	115 280	102
Tuet ja avustukset	31 750	74 848	74 400	101
Muut toimintatuotot	26 688	29 785	51 440	58
TOIMINTATUOTOT YHTEENSÄ	340 205	434 911	414 970	105
Henkilöstökulut	-3 098 757	-3 360 165	-3 332 992	101
Palvelujen ostot	-1 160 454	-1 276 663	-1 367 847	93
Aineet, tarvikkeet ja tavarat	-162 407	-171 074	-177 830	96
Avustukset	-300 115	-300 706	-333 270	90
Muut toimintakulut	-491 553	-558 234	-553 824	101
TOIMINTAKULUT YHTEENSÄ	-5 213 286	-5 666 841	-5 765 763	98
Poistot ja arvonalentumiset	-174 962	-179 604	-178 110	101
TILIKAUDEN TULOS	-5 048 043	-5 411 535	-5 528 903	98

1.14.5. TEKNISET PALVELUT

Yleistavoite/tarkoitus

Teknisten palvelujen tehtävänä on rakentaa ja ylläpitää kuntalaisille viihtyisiä, turvallinen ja virikkeellinen työ- ja elinympäristö.

Teknisten palvelujen vastuualueet ovat

- Teknisen toimen hallinto
- Yhdyskuntapalvelut
- Liikenneväylät
- Viranomaispalvelut
- Toimitila- ja vuokrauspalvelut
- Ruokapalvelut
- Vesihuolto

Tekninen lautakunta

Jäsenet 2021

Alahautala Osmo	puheenjohtaja
Nahkala Kari	varapuheenjohtaja
Hannus Jani	
Kääntä Marika	
Pudas Katja	
Raudaskoski-Pudas Anita	
Santapakka Paula	
Vähäkangas Juha	

Valtuustokausi vaihtui 1.8.2021

Jääskelä Lauri	puheenjohtaja
Marjakangas Mauri	varapuheenjohtaja
Auno Hannele	
Hannula Kaija	
Kähtävä Simo	
Nahkala Virpi	13.12.2021 saakka
Nyman Jaana	13.12.2021 alkaen
Simi Olavi	
Vierimaa Sariina	

Tekninen lautakunta toimi kuntavaaleihin 13.6. asti aikaisemman vuoden kokoonpanolla. Lautakunta vaihtui vaalien jälkeen. Tekninen lautakunta kokoontui 7 kertaa ja pykälää kertyi 76.

Yleistavoite/tarkoitus

Teknisen hallinnon tehtävänä on teknisten kuntapalvelujen tuottaminen kuntalaisille.

Asemakaavoituksen tavoitteena on alueen historian ja erityispiirteiden huomioiminen rakentamisessa, turvallisten ja viihtyisien asuinalueiden luominen sekä ylläpitäminen.

Mikäli strategiapäivityksessä havaitaan maankäytöllisiä ongelmakohtia, lisätalousarviossa ratkaistaan mahdolliset määrärahatarpeet.

Suunnittelukauden tavoitteet/painopisteet

Tavoitteet	Toteutuma
Huolehditaan siitä, että teknisiä palveluita tuottava yksikkö on toimintakykyinen.	Tekniset palvelut on suoriutunut vuosittaisista tehtävistään hyvin. Työskentelytapoja ja työtehtäviä on roolitettu ja jaettu työntekijöiden kesken.
Asumisviihtyisyyden ja tonttitarjonnan parantaminen kuntastrategian ja investointiohjelman mukaisesti.	Puustellintien kaksi asuntoa kunnostettiin perusteellisesti. Laidunpuistossa tehtiin vesivahinkoremontti yhteen rivitaloasuntoon. Huutokaupat.com:n kautta myytiin kolme tonttia.
Asemakaavan ajantasaisuudesta huolehtiminen.	Kivihaan asemakaava-alueen maatyöt uutta kaavatietä lukuun ottamatta saatiin valmiiksi.

Toimintamenot ja -tulot 1000 euroa

	tilinpäätös 2020	tilinpäätös 2021	Talousarvio + muutokset	Käyttö-%
Maksutuotot	731	0	1 000	0
Muut toimintatuotot	60	60	0	0
TOIMINTATUOTOT YHTEENSÄ	791	60	1 000	6
Henkilöstökulut	-41 070	-42 377	-35 799	118
Palvelujen ostot	-32 716	-33 487	-20 650	162
Aineet, tarvikkeet ja tavarat	-1 347	-523	-1 650	32
Muut toimintakulut	-4 914	-5 887	-5 290	111
TOIMINTAKULUT YHTEENSÄ	-80 047	-82 274	-63 389	130
Poistot ja arvonalentumiset	-5 397	-5 397	-10 400	52
TILIKAUDEN TULOS	-84 653	-87 612	-72 789	120

5111 - 5153 Yhdyskuntapalvelut

Yleistavoite/tarkoitus

Yhdyskuntapalvelut huolehtii kunnan yleisten alueiden kunnossapidosta sekä viihtyisän, virikkeellisen ja turvallisen asuin- ja elinympäristön ylläpidosta ja luomisesta.

Menokohta sisältää:
Puistot ja yleiset alueet
Jätehuollon
Maa- ja metsätilat

Suunnittelukauden tavoitteet/painopisteet

Tavoitteet	Toteutuma
Metsäomaisuuden hoito laaditun metsätaloussuunnitelman mukaisesti.	Pääosin edettiin metsänhoito-suunnitelman mukaisesti. Lumikurun harvennushakkuu suoritettiin loppuun vuonna 2021.
Puistojen, yleisten alueiden ja kunnan omistamien kiinteistöjen osalta kartoitetaan haittakasvit ja suunnitellaan niiden poisto ja korvaaminen uusilla kasveilla.	Kurtturuusut kartoitettiin kunnan omistamilta alueilta ja kaikki löydetty ruusut niitettiin ja toimitettiin Vestialle jatkohävitykseen. Kunnantalon osalta ruusujen päälle rakennetaan parkkipaikan jatkos, muut ruusut myrkytetään keväällä 2022.

Toimintamenot ja -tulot 1000 euroa

	tilinpäätös 2020	tilinpäätös 2021	Talousarvio + muutokset	Käyttö-%
Myyntituotot	8 645	48 809	21 000	232
Muut toimintatuotot	9 384	14 383	2 500	575
TOIMINTATUOTOT YHTEENSÄ	18 030	63 193	23 500	269
Henkilöstökulut	-20 464	-8 968	-15 769	57
Palvelujen ostot	-22 249	-31 204	-26 600	117
Aineet, tarvikkeet ja tavarat	-5 707	-10 567	-6 500	163
Muut toimintakulut	-22 515	-732	-240	305
TOIMINTAKULUT YHTEENSÄ	-70 935	-51 471	-49 109	105
Poistot ja arvonalentumiset	-12 649	-8 471	-8 470	100
TILIKAUDEN TULOS	-65 554	3 251	-34 079	-10

Yleistavoite/tarkoitus

Menokohta sisältää:
Kaavateiden hoidon
Yksityistiet

Suunnittelukauden tavoitteet/painopisteet

Tavoitteet	Toteutuma
Jokiniituntien kevyen liikenteen väylän suunnitelmien laatiminen	Jokiniituntien kevyen liikenteen väylästä tehtiin yleissuunnitelmat pohjois- ja eteläpuolelle. Traficomille lähetettiin avustushakemus. Kevyen liikenteen väylän sijainti päätettiin toteuttaa Jokiniituntien eteläpuolelle.
Osallistuminen alueelliseen liikenneturvallisuustyön toimijamalliin ja asioiden täytäntöönpano	Alavieskan liikenneturvallisuustyöryhmä kokoontui keväällä ja syksyllä etäkokouksin.
Yksityisteiden kunnossapitoavustusten jakaminen sekä seuranta uudella toimintamallilla	Kunnossapitoavustuksia jaettiin talousarviota vähemmän. Uusi sähköinen yksityistiehakemus avattiin käyttäjille ja koska ensimmäisessä haussa hakemuksia tuli todella vähän, päätti tekninen lautakunta uudesta hausta syksyllä 2021.
Kaavateiden kuntotutkimusten tekeminen	Kaavateiden kuntotutkimus aloitettiin teiden katselmuksella, jonka johdosta päätettiin tiet, joille tehdään kantavuustutkimus vuonna 2022.
Kaavateiden peruskorjaaminen	Kaavateiden peruskorjaamista ei aloitettu, vaan tämä odottaa kantavuusmittauksien tekemistä, kartoitus tehtiin vuonna 2021.
Katuvalojen lisääminen niille kaavateille, joissa on puutteita	Katuvalot lisättiin Kirkkopolulle, Huhujantielle ja Huhujankujalle investointimäärärahojen puitteissa.

Toimintamenot ja -tulot 1000 euroa

	tilinpäätös 2020	tilinpäätös 2021	Talousarvio + muutokset	Käyttö-%
Myyntituotot	0	165	0	0
Muut toimintatuotot	105	0	0	0
TOIMINTATUOTOT YHTEENSÄ	105	165	0	0
Henkilöstökulut	-3 913	-14 350	-14 265	101
Palvelujen ostot	-43 777	-49 883	-58 250	86
Aineet, tarvikkeet ja tavarat	-20 596	-31 633	-22 000	144
Avustukset	-16 876	-29 380	-38 900	76
Muut toimintakulut	-15	-1 000	0	0
TOIMINTAKULUT YHTEENSÄ	-85 177	-126 246	-133 415	95
Poistot ja arvonalentumiset	-56 811	-69 289	-69 280	100
TILIKAUDEN TULOS	-141 882	-195 370	-202 695	96

5511 - 5532 Viranomaispalvelut

Yleistavoite/tarkoitus

Suurittaa maankäyttö- ja rakennuslain, ympäristönsuojelulain ja palo- ja pelastuslain mukaiset viranomaistehtävät.

Menokohta sisältää:

Rakennustarkastuksen

Ympäristönhoidon viranomaistehtävät

Palo- ja pelastustoimen

Suunnittelukauden tavoitteet/painopisteet

Tavoitteet	Toteutuma
Rakennuslupien määrä n. 45 kpl ja rakennusvalvontaan liittyvien ilmoitusten määrä n. 10 kpl/v.	Rakennus- ja toimenpideluvat 48 kpl ja ilmoitukset 15 kpl. Lisäksi maisematyölupia 1 kpl, jatkoaikapäätöksiä 1 kpl ja purkuilmoituksia 4 kpl.
Rakennusvalvonnan sähköisen arkistoinnin käyttöönotto	Sähköinen arkistointi tilattiin ja käyttöönotto siirtyi vuodelle 2022.
Ympäristölupien valvontataksojen uudistaminen	Taksojen uudistaminen kannattaa tehdä vasta valvontasuunnitelman hyväksymisen jälkeen, valvontasuunnitelmaa aloitettiin tekemään vuonna 2021.

Toiminnalliset tunnusluvut

	Tp 2020	Ta 2021	Tot 2021
Myönnetyt rakennus- ja toimenpideluvat	36	45	48
Ilmoitukset	5	10	15
Henkilöstö	0,5	0,5	0,5

Ympäristönsuojelu

Ympäristönsuojelupalvelut ostettiin Ylivieskan kaupungin ympäristöpalveluilta, ajallisesti yhtenä päivänä viikossa, jolloin työntekijä on paikalla Alavieskassa. Ympäristö- ja maa-aineslupa-asioiden valmistelua ja valvontaa saatiin tehokkaammaksi.

Ympäristötekijöissä ei vuoden 2021 aikana ollut sellaisia poikkeavia tapahtumia, jotka olisivat vaikuttaneet kunnan taloudelliseen tulokseen, asemaan tai toiminnan kehitykseen.

	tilinpäätös 2020	tilinpäätös 2021	Talousarvio + muutokset	Käyttö-%
Maksutuotot	4 022	7 039	2 000	352
Muut toimintatuotot	0	0	2 000	0
TOIMINTATUOTOT YHTEENSÄ	4 022	7 039	4 000	176
Henkilöstökulut	-8 302	-3 256	-3 395	96
Palvelujen ostot	-6 485	-16 306	-10 800	151
Aineet, tarvikkeet ja tavarat	-78	-63	-140	45
Muut toimintakulut	-572	-646	-620	104
TOIMINTAKULUT YHTEENSÄ	-15 437	-20 271	-14 955	136
TILIKAUDEN TULOS	-11 415	-13 232	-10 955	121

Vuonna 2021 käsiteltiin/myönnettiin:

- 1 kpl maa-aines- ja ympäristöluvan yhteiskäsittelylupa
- 1 kpl eläinsuojan ympäristöluvan rauetuspäätös
- 2 kpl meluilmoituksia
- 1 kpl maa-ainesluvan ja ympäristöluvan siirto
- 1 kpl päätös öljysäiliön jättämisestä maaperään

Ympäristönsuojelumääräysten valmistelu alkoi.

Luvanvaraisten toimintojen valvontasuunnitelman laatiminen alkoi.

Toimintamenot ja -tulot 1000 euroa

	tilinpäätös 2020	tilinpäätös 2021	Talousarvio + muutokset	Käyttö-%
Maksutuotot	15 800	20 790	12 550	166
Muut toimintatuotot	60	60	2 000	3
TOIMINTATUOTOT YHTEENSÄ	15 860	20 850	14 550	143
Henkilöstökulut	-24 519	-23 213	-24 184	96
Palvelujen ostot	-292 786	-354 435	-319 010	111
Aineet, tarvikkeet ja tavarat	-433	-1 987	-910	218
Muut toimintakulut	-667	-904	-700	129
TOIMINTAKULUT YHTEENSÄ	-318 405	-380 539	-344 804	110
Poistot ja arvonalentumiset	-3 818	-3 818	-3 820	100
TILIKAUDEN TULOS	-306 363	-363 507	-334 074	109

5590 - 6011 Toimitila- ja vuokrauspalvelut

Yleistavoite/tarkoitus

Kiinteistöpalvelujen tehtävänä on huolehtia kunnan hallinnassa olevasta rakennusomaisuudesta sekä tarjota asiakkailleen rakennuttajapalveluja kustannustehokkaasti.

Asiakkaina ovat kunnan vuokra-asunnoissa asuvat, vuokrasuhteessa olevat yrittäjät, kunnan hallintokunnat sekä peruspalvelukuntayhtymä Kallio.

Menokohta sisältää:
Kiinteistönhoidon
Puhtaanapitopalvelut

Suunnittelukauden tavoitteet/painopisteet

Tavoitteet	Toteutuma
Vuokra-asuntokiinteistöjen kuntoarvioiden ja kuntotutkimusten jatkaminen ja niiden pohjalta laadittujen kunnossapitosuunnitelmien toteutus	Ei toteutunut. Jatketaan vuonna 2022.
Vuokra-asuntojen käyttöasteen nostaminen vähintään 96 %:iin	Kiinteistöjen vuokrausaste oli lähivuosiin nähden korkein.
Kunnan omistamien kiinteistöjen sisäilmakorjaukset	Kunnanviraston hallinto-osan sekä PPKY Kalliolle vuokrattavien neuvola- ja työterveys- sekä terapiatilojen sisäilmakorjaukset saatiin lähes valmiiksi.

	Vuokra-asuntojen perusteellisia remontteja tehtiin mm. Mönkönvainiolla ja Laidunpuistossa. Laidunpuiston asunnossa tehtiin vesivaurioremontti.
Bianca-hallikiinteistön sekä Kirkonkylän ala-asteen vuokrausasteen korottaminen	Bianca-kiinteistön vuokrausastetta saatiin korotettua ja Kirkonkylän ala-asteen vuokraustaso pysyi entisellään.

Toiminnalliset tunnusluvut

	Tp 2020	Ta 2021	Tot 2021
Kiinteistökust. €/m ² yl.rak. (ulk+ sis)	38,81	40,87	43,51
Vuokra-asunnot kiinteistönhoitomenot €/m ² (ulk+sis)	43,77	42,71	45,86
Vuokrahuoneistojen määrä (sis. asunto-osakeyht. huon.)	137	137	137
Vuokrahuoneistojen käyttöaste-prosentti	95	96	96
Henkilöstön lkm	8	9	9

Menot huomioitu ilman poistoja.

Toimintamenot ja tulot 1000 euroa

	tilinpäätös 2020	tilinpäätös 2021	Talousarvio + muutokset	Käyttö-%
Myyntituotot	334 778	361 091	349 440	103
Maksutuotot	3 345	3 184	2 330	137
Muut toimintatuotot	1 786 061	1 646 909	1 615 910	102
TOIMINTATUOTOT YHTEENSÄ	2 124 184	2 011 183	1 967 680	102
Henkilöstökulut	-401 943	-417 727	-463 725	90
Palvelujen ostot	-549 758	-519 281	-498 440	104
Aineet, tarvikkeet ja tavarat	-465 466	-560 258	-481 604	116
Muut toimintakulut	-36 935	-43 230	-30 060	144
TOIMINTAKULUT YHTEENSÄ	-1 454 102	-1 540 495	-1 473 829	105
Poistot ja arvonalentumiset	-405 222	-365 140	-357 040	102
TILIKAUDEN TULOS	264 860	105 548	136 811	77

Vuokralle annetut asunnot (rivitalot) tilinpäätös

kust.paikat 5602-5609

Huom! Ei sisällä Alavieskan Asunnot Oy:n tietoja (Kauhatie ja Pääskyrinne)

TULOSLASKELMA	Tot 2020	Ta 2021	Tot 2021
Toimintatulot			
Myyntitulot	15 477	10 550	12 208
Maksutulot	2 288	1 270	1 635
Vuokratulot	493 098	416 830	413 456
Muut tulot	799	450	1 461
Sisäiset tulot	48	0	31
Tulot yhteensä	511 710	429100	428 791
Toimintamenot			
Henkilöstömenot			
Palkat	17465	23730	16 505
Sosiaalivakuutusmaksut	3520	4839	5 083
Henkilöstömenot yhteensä	20 985	28 569	21 588
Palvelujen ostot			
Asiakaspalvelujen ostot			
Muiden palvelujen ostot	129887	73 100	77 043
Sisäisten palvelujen ostot	17 000	7 770	7 770
Aineet, tarvikkeet ja tavarat	90 504	74660	98 233
Avustukset			
Muut menot	11 032	7130	10 870
Menot yhteensä	269 408	191229	193 916
Toimintakate	242 302	237 871	234 875
Poistot	125 190	75 720	83 745
Pitkäaikaisten lainojen korot	0	0	0
Laskennalliset korot	59 673	37 134	37 134
Yhteensä	184 863	112 854	120 879
Tilikauden tulos	57 439	125 017	113 996
Vuokratulojen jäännöspääoma 31.12.2021			928 357 €
Taloihin kohdistuva vieras pääoma 31.12.2021			0 €
Laskennallinen korko (jäännös po - vieras po) * 4%			

]

6301 Ruokapalvelut

Yleistavoite/tarkoitus

Ruokapalveluiden visio on olla laadukas kunnallinen ruokapalveluiden tuottaja. Toiminta on tavoitteellista ja tulokset ovat mitattavissa järjestelmällisesti.

Asiakkaina ovat yhtenäiskoulu, varhaiskasvatus ja PPKY Kallio.

Suunnittelukauden tavoitteet/painopisteet

Tavoitteet	Toteutuma
Tuottaa ruokapalvelut kustannustehokkaasti.	Tilinpäätösvuonna 2021 sisäiset myyntituotot jäivät budjetoidusta pienemmäksi, koska varhaiskasvatuksessa ei ollut asiakkaita koronan vuoksi arvioitua määrää. Palkkamäärärahoja säästy, koska lomina pidettiin vuorotellen, eikä kaikkiin sairaslomiin ollut tarvetta ottaa sijaisia. Elintarvikemäärärahat eivät riittäneet, koska etäopiskelijoiden ateriat tulivat kalliimmiksi, kuin tavallinen kouluruoka. Kokonaisuutena päästiin hyvin tavoitteisiin.
Terveellisiä ja ravitsemuksellisesti oikeita aterioita.	Kaikille asiakkaille tarjottiin terveellisiä ja monipuolisia aterioita. Lisäksi etäkoululaisilla oli mahdollisuus hakea kotiin lämmitettäviä aterioita.

Toimintamenot ja -tulot 1000 euroa

	tilinpäätös 2020	tilinpäätös 2021	Talousarvio + muutokset	Käyttö-%
Myyntituotot	548 720	548 200	561 880	98
Muut toimintatuotot	6 052	6 006	0	0
TOIMINTATUOTOT YHTEENSÄ	554 771	554 206	561 880	99
Henkilöstökulut	-226 047	-231 984	-269 482	86
Palvelujen ostot	-62 154	-49 136	-72 010	68
Aineet, tarvikkeet ja tavarat	-174 338	-209 954	-178 500	118
Muut toimintakulut	-1 321	-1 221	-500	244
TOIMINTAKULUT YHTEENSÄ	-463 860	-492 295	-520 492	95
Poistot ja arvonalentumiset	-25 000	-25 000	-27 090	92
TILIKAUDEN TULOS	65 911	36 911	14 298	258

Yleistavoite/tarkoitus

Turvata kuluttajien tarvitsema vesihuolto laadullisesti ja määrällisesti.

Menokohta sisältää:

Vesilaitoksen

Viemärlaitoksen

Suunnittelukauden tavoitteet/painopisteet

Tavoitteet	Toteutuma
Turvata kuntalaisten vesihuoltopalvelut	Kustannusten noustessa nostettiin myös kuluttajahintoja, jotta vesihuolto säilyy toimintakykyisenä. Lisäksi tehtiin vesihuollon talouden tasapainotussuunnitelma ja periaatteet päätettiin valtuustossa.
Seurannan ja raportoinnin kehittäminen	Vesilaitosten automaatiopäivitystä jatkettiin suunnitelmien mukaan, etälukumittareiden vaihtoa jatkettiin suunnitelman mukaan. Raportointi on parantunut uuden valvomon myötä, myöskin jonkin verran ongelmia on ollut valvomon käyttöönotossa. Jätevesipumppaamoihin asennettiin seurantalaitteet.
Vesi- ja jätevesiverkoston saneeraus ja kehittäminen investointiohjelman mukaisesti	Kivihaan asemakaava-alueelle rakennettiin uudet vesi- ja viemärijohtot suunnitelmien mukaisesti. Kivihaan alueen rakentaminen kustannettiin määrärahasiirroilla. Viemäreitä saneerattiin kuvausten perusteella tehtyjen suunnitelmien mukaisesti. Vuotovesiselvitystä jatkettiin ja tehtiin uusia suunnitelmia. Osallistuttiin aktiivisesti vuotovesiryhmän toimintaan.
Hulevesistrategian laadinta	Strategiaa aloitettiin laatimaan keräämällä kokemuksia muilta kunnilta. Alkuvuonna 2022 laaditaan hulevesikysely kuntalaisille.

Vesi- ja viemärlaitoksen talouden tervehtymiseen kolmivuotinen suunnitelma	Talouden tervehtymissuunnitelma tehtiin vuoteen 2025 saakka ja suunnitelman pääperiaatteet hyväksyttiin valtuustossa. Tavoitteena on laskea kustannuksia ja nostaa tuloja kuitenkin niin, että tulot ja menot kohdentuvat toteuman mukaan.
Talousveden ja jäteveden toiminta-alueiden määrittäminen	Toiminta-alueiden määrittämisen valmistelu aloitettiin ja viedään päätöksentekoon alkuvuonna 2022.

Toiminta

Toimintavuoden aikana uusia liittymiä tuli seuraavasti:

Talovesiliittymää:	4
Jätevesiliittymä:	2
Siirtoviemäri liittymä:	0

Toiminnalliset tunnusluvut

Talovesi	Tot 2021
Veden osto m ³	303 107
Veden myynti Merijärvelle	13 101
Veden myynti Vesiosuuskunta Valkeavedelle	45 595
Veden myynti kunnan alueella m ³	176 618
Vuotovesiprosentti %	28
Jätevesi	
Käsittelyyn toimitettu jätevesi m ³	185 881
Laskutettu jätevesi m ³	44 390
Vuotovesiprosentti %	77
Henkilöstön lukumäärä	2

Toimintamenot ja tulot 1000 euroa

	tilinpäätös 2020	tilinpäätös 2021	Talousarvio + muutokset	Käyttö-%
Myyntituotot	470 493	490 491	435 000	113
Muut toimintatuotot	336	336	340	99
TOIMINTATUOTOT YHTEENSÄ	470 829	490 827	435 340	113
Henkilöstökulut	-128 017	-118 893	-109 965	108
Palvelujen ostot	-326 289	-294 499	-302 850	97
Aineet, tarvikkeet ja tavarat	-200 898	-198 550	-165 950	120
Muut toimintakulut	-5 398	-18 345	-18 720	98
TOIMINTAKULUT YHTEENSÄ	-660 601	-630 286	-597 485	105
Poistot ja arvonalentumiset	-21 401	-27 019	-33 100	82
TILIKAUDEN TULOS	-211 174	-166 478	-195 245	85

TEKNISET PALVELUT YHTEENSÄ

Henkilöstö	Tp 2020	Ta 2021	Tot 2021	Poikkeama
	19,5	19,5	19,5	

	tilinpäätös 2020	tilinpäätös 2021	Talousarvio + muutokset	Käyttö-%
Myyntituotot	1 362 636	1 448 755	1 367 320	106
Maksutuotot	19 875	23 974	15 880	151
Muut toimintatuotot	1 802 058	1 667 754	1 620 750	103
TOIMINTATUOTOT YHTEENSÄ	3 184 569	3 140 483	3 003 950	105
Henkilöstökulut	-845 972	-857 512	-933 189	92
Palvelujen ostot	-1 329 729	-1 331 925	-1 297 810	103
Aineet, tarvikkeet ja tavarat	-868 785	-1 013 471	-857 114	118
Avustukset	-16 876	-29 380	-38 900	76
Muut toimintakulut	-71 765	-71 318	-55 510	128
TOIMINTAKULUT YHTEENSÄ	-3 133 127	-3 303 606	-3 182 523	104
Poistot ja arvonalentumiset	-530 297	-504 134	-509 200	99
TILIKAUDEN TULOS	-478 855	-667 257	-687 773	97

Merkittävimmät poikkeamat vuoden 2021 talousarviovertailussa

Vuoden 2021 aikana merkittävimpiä poikkeamia talousarvioon verrattuna on ollut mm. toimintatuottojen n. 5 %:n ylitys.

Vesilaitoksen talousveden osalta poikkeamia ovat aiheuttaneet muutamat suuret vesijohtovuodot, lisäksi ainakin yksi pitkäkestoinen vuoto löydettiin ja korjattiin Taluskylän runkojohdosta. Vuodot ovat sijainneet sellaisissa kohdissa verkostoa, että vuotojen havainnointi on ollut haasteellista. Vuotojen etsintää hankaloittaa myös mittapisteiden vähäisyys, joten vuotokohdan rajaaminen ja vuodon etsintä tapahtuu pääasiassa yöaikaan. Yöaikaan tapahtuva työskentely lisää myös omalta osaltaan kustannuksia.

Viemäriverkoston saneeraus vuonna 2021 perustui viime vuosien kuvauksiin ja vuoden 2021 keväällä tehtyihin viemäristön kuvauksiin ja tavoitteena on edelleen vähentää vuotovesiä. Työ eteni hyvin ja osa suunnitelluista korjauksista saatiin tehtyä, kuitenkin vanhan ala-asteen takana olevaa linjaa ei päästy korjaamaan, koska verkostossa oli niin paljon vuotovettä. Korjauksista huolimatta verkostossa on vielä vuotoja, jotka tulevat esille sateiden ja sulamisvesien aikaan. Nämä vuodot voivat johtua sekaviemäröinnistä tai muista hulevesien johtamisista jätevesiverkostoon. On myös mahdollista, että pohjavesi pääsee nousemaan viemäreihin. Kuitenkin joulukuussa 2021 tuli vähiten vuotovesiä koko seurantahistorian aikana vuodesta 2014.

Vuokratuloja kertyi n. 3 % enemmän kuin arvioitu. Vuokratuloihin ei kuulunut enää Kauhatien ja Pääskyrinteen rivitalojen vuokratulot, koska ne siirtyivät vuoden 2020 lopussa vuokra-asuntoyhtiö Alavieskan Asunnot Oy:lle. Rakennuksista saatavia tuloja kertyi n. 7 % enemmän kuin talousarviossa. Tähän vaikutti mm. Bianca- kiinteistön korkea vuokrausaste. Toimintamenoissa sähkömenot ylittyivät n. 28 % ja lämmityskustannukset ylittyivät n. 15 %. Em. kustannusylitykset johtuvat yleisistä hinnan nousuista. Myös rakennusmateriaalien hintojen yleinen hinnan nousu vaikutti talousarviossa varattuun määrärahan ylitykseen. Puhtaanapito- ja pesulapalveluissa riitti määrärahat, kun osavuositarkastuksen perusteella lisättiin määrärahaa. Puhdistus- ja ruokapalveluissa elintarvikkeisiin varattu määräraha ylittyi n. 21 %.

Tarkastus-, valvonta- ja rakennuslupamaksuista saadut tulot ylittyivät talousarvioon verrattuna n. 51 %.

1.14.6 INVESTOINTIOSA

INVESTOINTIEN TOTEUTUMINEN 2021 €

Hanke	Kust. arvio	Edellisvuoden käyttö	Kust. arvio-muutos	Talousarvio	Tilinpäätös Menot	Tulot	Netto	Poikkeama	Kust. arviosta käytetty
Maanhankinta Tonttien / maan myynti				me 50 000 tu -25 000 ne 25 000	7 244	-22 399	-15 155	40 155	
Liikunta-alueiden kunnostaminen				117 000	102 425		102 425	14 575	
Investointiavustukset, yksityistiet				26 250	26 250		26 250	-	
Dynasty-asianhallinta-järjestelmän päivitys (versio 10)				18 000	2 937		2 937	15 063	
Osakkeet ja osuudet: - Tytäryhtiöiden osakehankinnat - Metsäliitto osk.				250 000	233 350 488 233 838		233 838	16 162	
Valokuitu	788 800	184 257			-137 452		-137 452	137 452	452 728
Kivihaan asemakaava-alueen muuttaminen		10 670			2 333		2 333	-2 333	13 003
Kunnanhallitus yhteensä netto				436 250	237 575	-22 399	215 176	221 074	

Maanhankinta:

Kunta osti kirjaston takana olevan Kuntala 13:163 -nimisen maa-alueen. Kiinteistön pinta-ala on n. 408 m².

Kunta osti Alavieskan Vanhustenkotiyhdistys ry:ltä Hampaala 13:103 -nimisestä tilasta n. 890 m²:n määräalan. Määräala sijaitsee Vanhan Omavieskan kohdalla.

Kunta teki tilusvaihdon kahdesta tilasta Koulutien varrelta. Tilusvaihdossa kunta luovutti Kalajoen rannasta n. 970 m²:n suuruisen kahden kiinteistön muodostaman määräalan. Määräalat muodostuvat kiinteistöistä Metsälä 127:0 ja Joukonpelto 19:107. Vastaavasti kunta sai tilusvaihdossa n. 867 m²:n suuruisen kiinteistön Kivihaka 9:42 Keskustien varrelta.

Tonttien myynnit / maan myynti:

Myytiin kolme omakotitonttia, kaksi Ämmänkallion ja yksi Kivihaan alueelta. Ämmänkallion kaksi tonttia myytiin samalle omistajalle. Tonteille haettiin rakennusluvut ja rakentaminen aloitettiin.

Kiinteistöistä Bianca 21:137 myytiin n. 2800 m²:n määräala sekä määräalalla sijaitseva n. 756 m²:n hallirakennus Kiinteistöosakeyhtiö Alavieskan Puurakenteentie 3C:lle.

Liikunta-alueiden kunnostaminen:

Kunnostettiin Pappilanniemen pururataa suunnitelmien mukaisesti, pääpainona vuonna 2021 oli pururadan valaistus. Pappilanniemen parkkipaikat jäivät kunnostamatta vielä vuonna 2021. Liikunta-alueiden vuosittainen katselmus käytiin läpi Alavieskan Virin sekä koulun kanssa. Lisäksi Alavieskan urheilukentän kunnostamisesta tehtiin suunnitelmat sekä valtuuston päätös, että jos saadaan avustusta, niin kunnostaminen aloitetaan vuonna 2023. Urheilukentälle haettiin avustusta Opetus- ja kulttuuriministeriöstä. Frisbeegolf-rataa parannettiin Anttilanrannassa sekä avustettiin Lumikurun valaistuksen uusimisessa.

Investointiavustukset, yksityistiet:

Käännän yksityistielle myönnettiin (khal 23.11.2020 § 207) kunnan investointiavustusta 26 250 euroa. Käännän yksityistie on saanut lisäksi valtiolta eli Pohjois-Pohjanmaan ELY-keskukselta 420 000 euron investoinnista puolet eli enintään 210 000 euroa avustusta.

Dynasty-asianhallintajärjestelmän päivitys (versio 10):

Dynasty-asianhallintajärjestelmä päivitettiin 6.4-versiosta uudistettuun Dynasty 10 –versioon. Uudistuksella parannettiin ohjelman käytettävyyttä sekä mahdollistetaan parempi tietosuoja. Asianhallintajärjestelmän päivitykseen liittyen toteutettiin myös laaja tiedonohjaussuunnitelman laatiminen yhteisprojektina lähiseudun kuntien kanssa. Osa asianhallintajärjestelmän kustannuksista on kohdistettu VM:n digihankkeelle, jolle on saatu rahoitusta Valtiovarainministeriöltä.

Osakkeet ja osuudet:

Vuoden aikana kunta sijoitti omien tytäryhtiöiden omaan pääomaan / SVOP-rahastoihin yhteensä 233 350 euroa. Alavieskan Asunnot Oy:öön sijoitettiin 150 000 euroa. Alavieskan Kehityskeskus Oy:öön sijoitettiin 50 000 euroa. Lisäksi kunta merkitsi itselleen kaikki osakkeet 33 350 euroa perustetusta Koy Alavieskan Puurakenteentie 3C:stä. Vuoden 2022 aikana on tarkoitus myydä kunnan omistamat halliosakkeet yrityksille. Lisäksi Metsäliitto Osuuskunnan vuotuinen korko 488 euroa muuttui osuuksiksi.

Valokuitu – Jokilaaksojen Kuituverkko-osuuskunta:

Kunta sai Jokilaaksojen Kuituverkko-osuuskunnalta vielä elokuussa 2021 rahoitusavustuksen palautusta 137 451,83 euroa, joka oli kirjattu vuonna 2020 kunnan taseessa pitkävaikutteisiin menoihin. Vuonna 2020 oli saatu jo 200 000 euroa palautusta. Palautuksiin vaikutti Osuuskunnan Traficom:lle tekemä loppuselvitys valtion tukikelpoisista investoinneista.

Kivihaan asemakaava-alueen muuttaminen:

Kivihaan asemakaava-alueen muutos hyväksyttiin kunnanvaltuustossa. Kaavamuutoksessa alueen yläosassa oleva tie muutettiin kaavatieksi ja tonttien kokoa ja sijainteja muutettiin. Alueen infrastruktuurin rakentaminen Piilopirtintien kunnostusta lukuun ottamatta saatiin valmiiksi syksyllä.

Hanke	Kust. arvio	Edellisvuoden käyttö	Kust. arviomuutos	Talousarvio	Tilinpäätös Menot	Tulot	Netto	Poikkeama	Kust. arviosta käytetty
Kirjaston sähköinen lainauspöytä				12 000	8 431		8 431	3 569	
Teknisen työtilan uudistaminen				29 000	28 929		28 929	71	
Pulpettien ja tuolien uusiminen				5 000	4 854		4 854	146	
Sivistysltk. yhteensä netto				46 000	42 214		42 214	3 786	

Kirjaston sähköinen lainauspöytä:

Kirjaston lainauspöytä ja palvelutiski uusittiin. Tarjoukset pyydettiin kolmelta toimijalta ja edullisin ja paras ratkaisu oli Palvelu Makasiini Oy:llä. Lainaustiski on osin sähkötoiminen. Vanha lainaustiski laitettiin huutokaupattavaksi.

Teknisen työtilan uudistaminen:

Yhtenäiskoulun tekniseen työtilaan tilattiin uusia laitteita sekä uusittiin vanhoja. Kilpailutus tehtiin julkisena kilpailutuksena. Tarjouksia saatiin kolmelta yritykseltä. Toimittajaksi valittiin SC-Macc & Linqua Oy.

Pulpettien ja tuolien uusiminen:

Luokkiin on hankittu tuoleja ja pulpetteja sekä muuta kalustusta oppimisen kannalta perustellusti.

Hanke	Kust. arvio	Edellisvuoden käyttö	Kust. arvio muutos	Talousarvio	Tilinpäätös Menot	Tulot	Netto	Poikkeama	Kust. arviosta käytetty
Päiväkoti Keltasirkun laajennus	754 000	3 015		310 000 <u>kvalt +67 000</u> 377 000	501 558		501 558	-124 558	504 573
Yhtenäiskoulun rakennusteknistä kunnostusta -eteistila 35000 + 10000 -muita rakennustekn. kunnostuksia 30000 - 20000				65 000 <u>kvalt -10 000</u> 55 000	42 986		42 986	12 014	
Museon kunnostus / Hannulan talon hirsinavetan kunnostus				kvalt -4 800		-4 724	-4 724	-76	
Virin kuntosalin remontti				kvalt +4 800	5 312		5 312	-512	
Paloaseman pesuhallin rakentaminen (Puhdas paloasema –toiminta) Palosuojarahaston av. 40 %, kok.kust. 201000				120 600 <u>kvalt -80 500</u> 40 100	6 095		6 095	34 005	
Kunnanviraston sisäilmakorjaukset - kunnantalo - terv.keskus		22 050		70 000 <u>kvalt +66 000</u> 136 000	51 241 <u>86 081</u> 137 322		137 322	-1 322	159 372
Karjapolun vuokra-asuntokiinteistöjen korjaukset				10 000	10 396		10 396	-396	
Mönkönvainion vuokra-asuntokiinteistöjen korjaukset				25 000 kvalt -7 000 <u>kvalt +30 000</u> 48 000	31 816		31 816	16 184	
Laidunpuiston vuokra-asuntokiinteistöjen korjaukset				35 000 <u>kvalt -20 000</u> 15 000	33 349		33 349	-18 349	
Kiinteistöautomaation selvitys ja saneeraus				5 000 <u>kvalt -5 000</u> 0	-		-	-	
Videovalvonnan kehittäminen				25 000 <u>kvalt -25 000</u> 0	-		-	-	
Bianca-hallin osastojen sähköjen mittarointi				12 000 <u>kvalt +6 000</u> 18 000	4 356	-197 465	-193 109	211 109	
Väestösuojatilojen suojarusteet				12 000 <u>kvalt -4 000</u> 8 000	3 765		3 765	4 235	
Kivihaan asemakaavatien rakentaminen ja muuttaminen kaduksi				15 000 <u>kvalt -7 000</u> 8 000	8 566		8 566	-566	
Jokiniituntien kevyen liikenteen väylän suunnittelu ja rakentaminen		4 021		50 000 <u>kvalt -45 000</u> 5 000	3 891		3 891	1 109	7 912
Uusi kaavatietä Leipätieltä Ylikankaan taloille				50 000	933		933	49 067	

Kaavateiden katuvalot			25 000	24 152		24 152	848	
Teollisuusalueiden teiden suunnittelu ja rakentaminen			15 000 <u>kvalt -12 500</u> 2 500	-		-	2 500	
Vanhon kaavateiden kuntotutkimus ja peruskorjaus			15 000 <u>kvalt -15 000</u> 0	-		-	-	
Betonirakenteiden purku Sillankankaan alueella			20 000	-		-	20 000	
Teollisuustonttien valmistelu			15 000 <u>kvalt -5 000</u> 10 000	-		-	10 000	
Kurturuusujen poistamisen valmistelu			1 000 <u>kvalt -500</u> 500	-		-	500	
Hulevesistrategian suunnittelu ja rakentaminen			15 000 <u>kvalt -10 000</u> 5 000	-		-	5 000	
Vesilaitosautomaation kehittäminen (+ muu vesijohtoverkoston kunnostus ja kehittäminen)	158 780		22 400 <u>kvalt +44 200</u> 66 600	55 956		55 956	10 644	
Paineenkorottamon rakentaminen			50 000 <u>kvalt -50 000</u> 0	-		-	-	
Vesijohdon ja jätevesiviemäröinnin rakentaminen Kivihaan alueelle	144 053		kvalt +60 000	95 101		95 101	-35 101	239 154
Jätevedenpumpppaamoiden saneeraus (+ muu viemäri-verkoston saneeraus)	65 564		25 000 <u>kvalt +70 800</u> 95 800	66 613		66 613	29 187	
Muu viemäreiden rakentaminen	356		kvalt +2 500	132		132	2 368	
Tekninen ltk. yhteensä netto			1 058 000	1 032 299	-202 189	830 110	227 890	
Kaikki yhteensä			Me 1 565 250 Tu 25 000 Ne 1 540 250	1 312 088	-224 588	1 087 500	452 750	

Päiväkoti Keltasirkun laajennus:

Päiväkodin laajennus suunniteltiin valmiiksi ja urakka toteutetaan jaettuna urakkana, jossa maanrakennusurakka on yksikköhinnalla ja pääurakka sisältää rakennus-, sähkö- ja LVI-urakat. Pääurakoitsijaksi valittiin Rakennus Hollari Oy ja maanrakennusurakoitsijaksi Maansiirto Kari Huttunen Oy. Hankkeen kustannusarvioksi hyväksyttiin 754 000 €. Hanke on jaettu kustannuksiltaan vuosille 2021 ja 2022. Vuoden 2021 menot ylittyivät n. 124 000 €, mutta ne vähentävät vuoden 2022 talousarvioon varattua määrärahaa. Rakennustyömaan nopean etenemisen johdosta maksueristä suurempi osa kohdistui vuodelle 2021.

Yhtenäiskoulun rakennusteknistä kunnostusta:

Yhtenäiskoululla rakennettiin uusi eteistila ulkokatoksen kohdalle ala-asteen ja yläasteen yhdyskäytävän kohdalla. Urakka toteutettiin yksikköhintaurakkana ja urakoitsijaksi valittiin tarjouskilpailun jälkeen VTE-Rakennus Oy. Muita rakennusteknisiä kunnostuksia yhtenäiskoululla oli mm. keittiötiloissa, jossa uusittiin mm. koneita.

Museon kunnostus / Hannulan talon hirsinavetan kunnostus:

Museohankkeen kunnostuksen loppuraportti valmistui ja ohjausryhmän viimeinen kokous pidettiin tammikuussa. Hankkeen viimeinen maksatuserä saatiin tuloutettua.

Virin kuntosalin remonti:

Virin kuntosalista kunnostettiin seinät ja lattiat. Seinät huoltomaalattiin, puulattia hiottiin ja lakattiin. Painonnostotilan mattolattia uusittiin ja samalla tehtiin muita pieniä kunnostuksia.

Paloaseman pesuhallin rakentaminen:

Paloaseman pesuhallin rakentamiseen ei saatu Palosuojarahaston 40 %:n avustusta lainkaan. Rakentaminen päätettiin siirtää uudelleen vuodelle 2022. Pesuhalliin hankittiin kuitenkin uudet varustehäkit.

Kunnanviraston sisäilmakorjaukset:

Sisäilmakorjauksia jatkettiin neuvola-, työterveys- ja terapiapalveluiden tiloissa sekä kunnanviraston hallinto-osassa. Neuvola-, työterveys- ja terapiatilat saatiin korjattua n. 90 %:n valmiusasteelle. Kunnanviraston hallinto-osassa kunnostettiin yksi toimistohuone valmiiksi ja eteisaulan vanha vastaanottohuone kunnostettiin myös.

Karjapolun vuokra-asuntokiinteistöjen korjaukset:

Karjapolku A-talon huoneistoista tehtiin pintaremontit kahteen huoneistoon. Ulkopuolella uudistettiin mm. A-talon sadevesijärjestelmä. Pintaremontit tehtiin kunnan omana työnä.

Mönkönvainion vuokra-asuntokiinteistöjen korjaukset:

Mönkönvainiolla tehtiin perusteelliset huoneistoremontit kahteen asuntoon. Molemmissa uusittiin saunan rakenteet sekä LV-järjestelmää. Molemmissa asunnoissa uudistettiin kuivien tilojen lattiat ja seinä- ja kattopinnat maalattiin. Toisessa asunnossa maalattiin kylpyhuoneen lattia- ja seinälaatoitukset. Hankkeeseen lisättiin osavuositarkastuksen jälkeen määrärahaa, jonka jälkeen määrärahat riittivät. Työ tehtiin pääosin kunnan omana työnä.

Laidunpuiston vuokra-asuntokiinteistöjen korjaukset:

Laidunpuistossa tehtiin vesivahingosta johtuen vakuutusyhtiön osittain korvaama vesivahinkoremontti. Remontissa aukaistiin pesuhuoneen ja vaatehuoneen kosteusvaurioitunut lattiarakenne ja seinät purettiin pesuhuoneesta runkoon asti. Kuivien tilojen lattiat uusittiin, seinät maalattiin ja kylpyhuone rakennettiin uusiksi. Urakkakilpailutuksen jälkeen valittiin urakoitsijaksi Oulun Kuivaustekniikka Oy. Laidunpuistossa kunnostettiin myös toinen asunto.

Kiinteistöautomaation selvitys ja saneeraus:

Ei toteutettu.

Videovalvonnan kehittäminen:

Videovalvontaa vietiin eteenpäin vesilaitosten osalta liittämällä laitokset valokuidulla ja 4G-yhteyksillä internetverkkoon. Muutoin videovalvonnan edelleen kehittäminen jouduttiin siirtämään seuraaville vuosille.

Bianca-hallin osastojen sähköjen mittarointi:

Sähköjen mittaroinnin mahdollisuudet ja osittainen kustannusarvio selvitettiin budjettitasolla. Työtä ei vielä tilattu, koska muutoksen laajuus ja kustannustaso olisi ylittänyt budjetin. Led-valaistus uusittiin päähallin isoimpaan osastoon. Kiinteistöosakeyhtiö Alavieskan Puurakenteentie 3C:lle myydyin hallirakennuksen tulo on kirjattu tähän kohtaan.

Väestösuojatilojen suojaruusteet:

Väestönsuojat testattiin ja päivitettiin, puutteet korjattiin. Kunnalla on yhteensä viisi väestönsuojaa, jotka pidetään toimintakunnossa.

Kivihaan asemakaavatien rakentaminen ja muuttaminen kaduksi:

Kivihaan yläosan asemakaavatie muutettiin valtuuston päätöksellä kaavatieksi. Tien kunnostus siirrettiin vuodelle 2022. Kustannuksia tuli vuodelle 2021 tien suunnittelusta ja vesijohto-/viemärirakentamisen yhteydessä parannettiin tien pohjaa.

Jokiniituntien kevyen liikenteen väylän suunnittelu ja rakentaminen:

Jokiniituntien kevyen liikenteen väylän yleissuunnittelu toteutettiin Jokiniituntien etelä- ja pohjoispuolelle. Kunnanhallituksen päätöksen mukaan väylän sijainniksi valittiin Jokiniituntien eteläpuoli. Hankkeelle haettiin Traficom:lta avustusta, jota ei myönnetty. Suunnittelu jatkuu vuonna 2022.

Uusi kaavatie Leipätieltä Ylikankaan taloille:

Pokelantielle teetettiin rakentamissuunnitelma, joka sittemmin jäi pöydälle, koska tiestä haluttiinkin läpiajettava, rakentaminen siirtyi vuodelle 2022.

Kaavateiden katuvalot:

Kirkkopolulle, Huhujantielle ja Huhujankujalle asennettiin uudet LED-katuvalot suunnitelmien mukaan.

Teollisuusalueiden teiden suunnittelu ja rakentaminen:

Teollisuusteiden suunnittelua jouduttiin lykkäämään, koska suunnitellulta alueelta löydettiin liito-oravia ja asiasta tehtiin selvitys. Selvityksestä on nyt pyydetty lausuntoa ELY-keskukselta ja asiaan odotetaan ohjeita. Metsäautoteiden viittoihin varattiin 2 500 €, jota kuitenkin ei pystytty viemään eteenpäin vuonna 2021, asia on selvitystilassa. Nyt selvitetään, kenelle viittojen asennus kuuluu ja voiko kunta asentaa viitat yksityisille metsäautoteille, viitoilla pyritään lisäämään turvallisuutta.

Vanhon kaavateiden kuntotutkimus ja peruskorjaus:

Tehtiin katselmus kaava-alueiden teistä ja katselmuksen pohjalta tehdään vuonna 2022 kantavuusmittaukset valituille tieosuuksille.

Hankalantietä kunnostettiin samalla, kun Käännän tiekunta kunnosti oman osansa Hankalantiestä, kunnan osuus kunnostuksesta rajoittui Kähtävän ojasta Kultarannantiehen. Kustannusten jäädessä alhaisiksi päätettiin siirtää kustannukset käyttötalouspuolelle.

Betonirakenteiden purku Sillankankaan alueella:

Osa rakennusten betonirakenteista purettiin Alavieskan Asunnot Oy:n rivitalon maanrakennustöiden yhteydessä.

Teollisuustonttien valmistelu:

Tontilta 9-401-18-74 raivattiin puusto, jotta aluetta pystytään paremmin kehittämään, lisäksi tehtiin alkuselvitystä infrastruktuurin rakentamiseksi alueelle. Muiden teollisuusalueiden

kartoitusta on jatkettu aktiivisesti kyselemällä maanomistajilta halua myydä maataan kunnalle teollisuusalueeksi. Toistaiseksi halukkuutta maan myyntiin ei ole vielä suuremmin ollut. Aluehankinta on tärkeä ensiaskel, jotta pystytään suunnittelemaan Alavieskaan kehittyvä teollisuusalue, jolla pystytään sittemmin tukemaan alueen yrityksiä. Menoja ei valmistelusta kertynyt vuodelle 2021.

Kurtturuusujen poistamisen valmistelu:

Kurtturuusujen poistaminen aloitettiin leikkaamalla ruusut maan tasalle ja toimittamalla ruusun osat Vestialle jatkokäsittelyyn, vuonna 2022 poistamista jatketaan myrkyttämällä. Kulut kirjattiin käyttötalouspuolelle.

Hulevesistrategian suunnittelu ja rakentaminen:

Keskustan hulevesistrategian tekemiseen yritettiin saada diplomityöntekijää, mutta yliopistoyhteistyöstä huolimatta tehtävään ei saatu tekijää. Keskustan alueen hulevesiverkostoa kartoitettiin ja suunniteltiin hulevesikanavien kunnostusta.

Vesilaitosautomaation kehittäminen (+ muu vesijohtoverkoston kunnostus ja kehittäminen)

Kähtävän paineenkorottamo liitettiin valvomoon.

Vesilaitosten automatiikkaa kehitettiin suunnitelmien mukaisesti ja uusi talousvesivalvomo-ohjelma otettiin käyttöön, vanhasta talousvesivalvomosta luovuttiin. Vesilaitosten viestiliikenne muutettiin vanhoista radiolinkeistä valokuituun ja 4G-modeemeihin, lisäksi vanhoja logiikoita päivitettiin.

Etäluettavia mittareita asennettiin suunnitelmien mukaisesti 252 kpl vuonna 2021.

Runkolinjan painatus joen pohjaan suoritettiin loppuun jo vuonna 2020, mutta kustannukset painatuksesta siirtyivät vuodelle 2021.

Uuden joen alittavan runkolinjan jälkityöt suoritettiin loppuun vuonna 2021 Anttilanrannan ja kunnanviraston rannan alueilla.

Paineenkorottamon rakentaminen:

Someronkylän paineenkorottamon rakentamista jouduttiin siirtämään muiden investointitarpeiden vuoksi. Käyttöturvallisuutta on nyt parannettu reaaliaikaisella valvomolla, jolla pystytään reagoimaan muutoksiin verkostopaineissa nopeasti. Turvallisuutta lisättiin myös käynnistämällä neuvottelut Merijärven kunnan kanssa, jotta vettä voitaisiin erikoistilanteessa ottaa myös Merijärveltä päin Taluskylältä Merijärvelle menevää runkolinjaa pitkin.

Vesijohdon ja jätevesiviemäröinnin rakentaminen Kivihaan alueelle:

Uusien vesi- ja viemäriinjojen rakentaminen Kivihaan asemakaava-alueelle ei ollut talousarviossa, mutta koska urakka-alueen rakentamisesta oli sovittu, jouduttiin rakentaminen rahoittamaan määrärahasiirroilla, jotta pysyttiin kuitenkin vuosibudjetissa. Viemäri- sekä talousvesiverkostoa rakennettiin suunnitelmien mukaisesti ja alue maisemointiin työn päätteeksi. Ylimääräinen louhosmateriaali ajettiin mäeksi suunnitelman osoittamaan paikkaan. Lisäksi mäkeen tehtiin valmiiksi pohja kuntoportaille, jos sellaiset päätetään myöhemmin rakentaa. Omakotitalot alueella liitettiin uuteen vesijohtoverkkoon sekä viemäriverkkoon.

Jätevedenpumppaamoiden saneeraus (+ muu viemäriverkoston saneeraus)

Kauhaperkkiön ja Laidunpuiston jätevesipumppaamot saneerattiin kiireellisenä työnä laitteiden rikkoutumisen vuoksi. Lisäksi jätevesipumppaamoihin asennettiin seurantalaitteet, joista pystytään reaaliaikaisesti seuraamaan pumppaamon tilannetta.

Viemäriverkostossa tehtiin kuvauksia kevään aikana. Kuvausten perusteella löytyi selkeä vuotokohta joen eteläpuolelta ja kyseinen noin 300 m viemäriä uusittiin kokonaan. Lisäksi korjattiin jo aiemmin löytnyt Kanttorinpolun kaivo ja viemäriputki.

Muu viemäreiden rakentaminen:

Keskuskadulla toteutettiin noin 50 m jätevesiviemäriin saneerausta, koska viemäriosuudella oli huomattavaa vuotoa ja luonnonvesiä pääsi viemäriverkkoon, lisäksi päätäkaivon oli johdettu kiinteistön kuivatusvedet. Kuivatusvesien johtaminen korjattiin pois viemäriverkostosta asiakkaan toimesta ja viemärilaitos korjasi osittain toimimattoman viemäriin sekä vuotavan päätäkaivon.

1.15 Tilikauden tuloksen käsittely ja talouden tasapainottamistoimenpiteet

Tilikauden tuloksen käsittely

Tilikauden tulos on 752 809,86 euroa.

Kunnanhallitus esittää, että ylijäämä kirjataan taseen tilikauden yli/alijäämä tilille.

2. TILINPÄÄTÖSLASKELMAT

2.1 Tuloslaskelma

	2021	2020
	€	€
Toimintatuotot		
Myyntituotot	1 071 041,27	976 237,49
Maksutuotot	141 420,26	116 990,73
Tuet ja avustukset	129 348,91	55 969,17
Vuokratuotot	1 130 802,72	1 159 021,57
Muut toimintatuotot	-3 099,51	168 099,58
Toimintatuotot yhteensä	2 469 513,65	2 476 318,54
Toimintakulut		
Henkilöstökulut	-4 837 758,87	-4 571 379,55
Palkat ja palkkiot	-3 710 361,47	-3 495 816,18
Henkilöstösivukulut	-1 127 397,40	-1 075 563,37
Eläkekulut	-968 681,61	-936 940,38
Muut henkilöstösivukulut	-158 715,79	-138 622,99
Palvelujen ostot	-12 412 438,49	-12 131 829,68
Aineet, tarvikkeet ja tavarat	-1 212 212,03	-1 085 956,81
Avustukset	-454 833,11	-448 841,01
Vuokratulot	-64 287,18	-47 104,33
Muut kulut	-56 148,20	-61 994,81
Toimintakulut yhteensä	-19 037 677,88	-18 347 106,19
Toimintakate	-16 568 164,23	-15 870 787,65
Verotulot	8 352 990,86	7 715 752,48
Valtionosuudet	9 572 648,00	10 101 317,00
Rahoitustuotot ja -kulut	133 509,71	26 297,15
Korkotuotot	156 443,32	
Muut rahoitustuotot	19 483,83	21 250,06
Korkokulut	-38 870,82	15 531,05
Muut rahoituskulut	-3 546,62	-10 483,96
Vuosikate	1 490 984,34	1 972 578,98
Poistot ja arvonalentumiset	-738 174,48	-705 258,91
Satunnaiset tuotot ja kulut	0	0,00
Satunnaiset tuotot	0	0,00
Tilikauden tulos	752 809,86	1 267 320,07
Tilikauden ylijäämä (alijäämä)	752 809,86	1 267 320,07

2.2 Rahoituslaskelma

	2021	2020
	€	€
Toiminnan rahavirta		
Vuosikate	1 490 984,34	1 972 578,98
Satunnaiset erät		
Tulorahoituksen korjaukset	7 859,56	-128 205,78
Toiminnan nettorahavirta	1 498 843,90	1 844 373,20
Investointien rahavirta		
Investointimenot	-1 312 087,59	-1 061 359,76
Rahoitusosuudet investointimenoihin	4 723,79	11 276,19
Pysyvien vastaavien hyödykkeiden luovutustulo	212 004,50	801 058,00
Nettoinvestointien rahavirta	-1 095 359,30	-249 025,57
Toiminnan ja investointien rahavirta	403 484,60	1 595 347,63
Rahoituksen rahavirta		
Antolainauksen muutokset		
Antolainasaamisten lisäykset	-720 000,00	-690 000,00
Antolainasaamisten vähennykset	84 046,53	0,00
Antolainauksen muutokset yhteensä	-635 953,47	-690 000,00
Lainakannan muutokset		
Pitkäaikaisten lainojen lisäys	0,00	0,00
Pitkäaikaisten lainojen vähennys	0,00	-3 963 254,23
Lyhytaikaisten lainojen muutos	1 321 159,29	4 500 000,00
Lainakannan muutokset yhteensä	1 321 159,29	536 745,77
Muut maksuvalmiuden muutokset		
Toimenksiantojen varojen ja pääomien muutokset	17 498,99	39 670,89
Vaihto-omaisuuden muutos	342,21	-230,97
Saamisten muutos	-65 291,66	232 778,23
Korottomien velkojen muutos	90 893,47	223 212,82
Muut maksuvalmiuden muutokset yhteensä	43 443,01	495 430,97
Rahoituksen rahavirta	728 648,83	342 176,74
Rahavarojen muutos	1 132 133,43	1 937 524,37
Rahavarat		
Rahavarat 31.12.	4 883 353,40	3 751 219,97
Rahavarat 1.1.	3 751 219,97	1 813 695,60

2.3 Tase**VASTAAVA**

	2021	2020
	€	€
A. PYSYVÄT VASTAAVAT	17 780 344,82	16 795 066,09
I Aineettomat hyödykkeet	573 177,78	679 319,73
1. Aineettomat oikeudet	2 936,60	
2. Muut pitkävaikutteiset menot	570 241,18	679 319,73
3. Ennakkomaksut		0,00
II Aineelliset hyödykkeet	13 019 691,34	12 798 062,13
1. Maa- ja vesialueet	1 161 617,41	1 166 860,35
2. Rakennukset	9 227 829,73	9 803 186,15
3. Kiinteät rakenteet ja laitteet	1 963 271,57	1 604 170,62
4. Koneet ja kalusto	55 685,85	17 885,87
6. Ennakkomaksut ja keskeneräiset hankinnat	611 286,78	205 959,14
III SIJOITUKSET	4 187 475,70	3 317 684,23
1. Osakkeet ja osuudet	2 777 475,70	2 543 637,70
3. Muut lainasaamiset	1 410 000,00	774 046,53
B TOIMEKSIANTOJEN VARAT	0,00	0,00
1. Valtion toimeksiannot	0,00	0,00
C. VAIHTUVAT VASTAAVAT	5 687 266,94	4 490 184,06
I Vaihtoomaisuus	2 070,68	2 412,89
1. Aineet ja tarvikkeet	2 070,68	2 412,89
II Saamiset	801 842,86	736 551,20
Lyhytaikaiset saamiset	801 842,86	736 551,20
1. Myyntisaamiset	255 146,70	190 970,86
2. Muut saamiset	16 064,69	43 495,92
3. Siirtosaamiset	530 631,47	502 084,42
III Rahoitusarvopaperit	3 904 125,42	1 500 000,00
IV Rahat ja pankkisaamiset	979 227,98	2 251 219,97
VASTAAVA YHTEENSÄ	23 467 611,76	21 285 250,15

VASTATTAVAA	2021	2020
	€	€
A OMA PÄÄOMA	10 374 144,12	9 621 334,26
I Peruspääoma	7 531 007,81	7 531 007,81
IV Edellisten tilikausien yli/-alijäämä	2 090 326,46	823 006,39
V Tilikauden yli/-alijäämä	752 809,85	1 267 320,06
D TOIMEKSIANTOJEN PÄÄOMAT	85 516,40	68 017,41
1. Lahjoitusrahastojen pääomat	52 998,69	42 824,45
2. Muut toimeksiantojen pääomat	32 517,71	25 192,96
E VIERAS PÄÄOMA	13 007 951,24	11 595 898,47
I Pitkäaikainen	154 392,37	149 074,37
1. Lainat rahoitus- ja vakuutuslaitoksilta	0,00	0,00
2. Lainat julkisyhteisöiltä	0,00	0,00
3. Liitymismaksut ja muut velat	154 392,37	149 074,37
II Lyhytaikainen	12 853 558,87	11 446 824,10
1. Lainat rahoitus- ja vakuutuslaitoksilta	0,00 €	0,00
2. Lainat julkisyhteisöiltä	0,00 €	0,00
3. Lainat muilta luotonantajilta	11 000 000,00	10 000 000,00
4. Saadut ennakot	215 383,08	201 004,16
5. Ostovelat	552 353,73	697 323,17
6. Muut velat	405 015,96	100 620,30
7. Siirtovelat	680 806,10	447 876,47
VASTATTAVAA	23 467 611,76	21 285 250,14
Lainamäärä EUR	11 000 000,00	10 000 000,00
Asukasmäärä 31.12.	2 491	2 517
Lainamäärä EUR/asukas	4 416	3 973

2.4 Konsernituloslaskelma	2021	2020
	€	€
Toimintatuotot	17 280 944,15	16 574 671,68
Toimintakulut	-34 291 839,30	-32 888 198,23
Osuus osakuusyht. voitosta (tappiosta)	419,47	973,30
Toimintakate	-17 010 475,68	-16 312 553,25
Verotulot	8 349 392,48	7 712 088,50
Valtionosuudet	10 378 958,80	10 928 045,93
Rahoitustuotot ja -kulut		
Korkotuotot	135 948,98	464,37
Muut rahoitustuotot	24 192,42	24 236,80
Korkokulut	-43 822,80	10 034,55
Muut rahoituskulut	-4 960,12	-12 134,26
Rahoitustuotot ja -kulut yhteensä	111 358,48	22 601,46
Vuosikate	1 829 234,08	2 350 182,64
Poistot ja arvonalentumiset		
Suunnitelmanmukaiset poistot	-1 092 325,30	-1 052 210,48
Omistuksen eliminointi	-8,23	-6,47
Arvonalentumiset	-45,41	7 348,04
Satunnaiset erät	0,00	0,00
Tilikauden tulos	736 855,14	1 305 313,73
Tilinpäätössiirrot	-86,46	-3 428,07
Tilikauden verot	-1 531,62	-327,63
Laskennalliset verot	-219,26	-676,65
Vähemmistöosuudet	-121,27	-249,28
Tilikauden ylijäämä	734 896,53	1 300 632,10
Toimintatuotot/Toimintakulut, %	50,39	50,40
Vuosikate/Poistot, %	167,46	221,81
Vuosikate, euroa/asukas	734,34	933,72
Asukasmäärä	2491	2517

2.5 Konsernirahoituslaskelma	2021	2020
	€	€
Toiminnan rahavirta		
Vuosikate	1 829 234,07	2 350 182,64
Satunnaiset erät	0,00	0,00
Tilikauden verot	-1 531,62	-327,63
Tulorahoituksen korjauserät	-16 332,95	127 172,01
	1 811 369,50	2 477 027,02
Investointien rahavirta		
Investointimenot	-2 582 235,90	-1 856 139,38
Rahoitusosuudet investointimenoihin	-3 813,97	13 299,67
<u>Pysyvien vastaavien hyödykkeiden luovutustu</u>	<u>221 539,81</u>	<u>558 576,49</u>
Pysyvien vast.hyöd.luovutusvoitto/tappio	12 604,75	0,00
	-2 351 905,31	-1 284 263,22
Toiminnan ja investointien rahavirta	-540 535,81	1 192 763,80
Rahoituksen rahavirta		
Antolainauksen muutokset		
Antolainasaamisten lisäykset	-220 000,00	-693 015,91
<u>Antolainasaamisten vähennykset</u>	<u>84 046,53</u>	<u>342,00</u>
	-135 953,47	-692 673,91
Lainakannan muutokset		
Pitkäaikaisten lainojen lisäykset	620 100,00	596 600,00
Pitkäaikaisten lainojen vähennykset	-33 953,30	-3 976 003,53
<u>Lyhytaikaisten lainojen muutos</u>	<u>990 865,70</u>	<u>4 507 600,00</u>
	1 577 012,40	1 128 196,47
Oman pääoman muutokset	200 000,00	18 579,08
Muut maksuvalmiuden muutokset		
Toimeksiantojen varojen ja pääomien muutos	41 441,85	20 954,53
Vaihto-omaisuuden muutos	17 170,19	-71 033,88
Saamisten muutos	-185 263,24	467 892,56
<u>Korottomien velkojen muutos</u>	<u>300 145,78</u>	<u>136 067,91</u>
	173 494,58	553 881,12
Rahoituksen rahavirta	1 814 553,51	1 007 982,76
Rahavarojen muutos	1 274 017,71	2 200 746,56
Rahavarat 31.12.	6 672 215,53	5 398 197,82
Rahavarat 1.1.	5 398 197,82	3 197 451,26
Rahavarojen muutos	1 274 017,71	2 200 746,56

2.6 Konsernitase

VASTAAVAA	2021	2020
	€	€
A. PYSYVÄT VASTAAVAT	19 751 743,54	18 515 729,17
I Aineettomat hyödykkeet	664 502,72	765 094,79
1. Aineettomat oikeudet	42 594,30	41 427,18
3. Muut pitkävaikutteiset menot	591 099,64	702 044,11
4. Ennakkomaksut	30 808,78	21 623,50
II Aineelliset hyödykkeet	18 517 011,60	17 402 009,53
1. Maa- ja vesialueet	1 421 230,98	1 390 304,45
2. Rakennukset	12 152 647,84	12 839 282,80
3. Kiinteät rakenteet ja laitteet	2 047 156,83	1 695 490,84
4. Koneet ja kalusto	451 656,40	437 565,90
5. Muut aineelliset hyödykkeet	1 292,43	545,76
6. Ennakkomaksut ja keskeneräiset hankinnat	2 443 027,12	1 038 819,79
III SIJOITUKSET	570 229,22	348 624,85
1. Osakkuusyhteisöosuudet	8 461,76	9 092,42
2. Muut osakkeet ja osuudet	332 152,35	273 025,89
4. Muut lainasaamiset	220 095,87	56 987,29
5. Muut saamiset	9 519,25	9 519,25
B TOIMEKSIANTOJEN VARAT	125 264,93	131 774,71
Valtion toimeksiannot	55 272,84	41 173,96
Lahjoitusrahastojen erityisikatteet	881,39	995,50
Muut toimeksiantojen varat	69 110,70	89 605,25
C. VAIHTUVAT VASTAAVAT	8 710 409,58	7 189 730,61
I Vaihto-omaisuus	132 876,95	150 047,15
II Saamiset	1 938 988,28	1 641 485,65
Pitkäaikaiset saamiset	13 068,33	22 250,20
Lyhytaikaiset saamiset	1 925 919,95	1 619 235,46
III Rahoitusomaisuusarvopaperit	3 965 237,04	1 528 630,43
IV Rahat ja pankkisaamiset	2 673 307,31	3 869 567,38
VASTAAVA YHTEENSÄ	28 587 418,04	25 837 234,49

VASTATTAVAA	2021	2020
	€	€
A OMA PÄÄOMA	11 312 394,44	10 577 069,98
I Peruspääoma	7 531 007,81	7 531 007,81
Säätiöiden ja yhdistysten peruspääomat	639,11	639,11
V Muut omat rahastot	115 718,06	115 148,56
VI Edellisten tilikausien yli/-alijäämä	2 930 132,94	1 629 651,40
VII Tilikauden yli/-alijäämä	734 896,52	1 300 623,10
B VÄHEMMISTÖOSUUDET	72 937,61	72 802,61
E PAKOLLISET VARAUKSET	116 569,22	119 877,95
2. Muut pakolliset varaukset	116 569,22	119 877,95
F TOIMEKSIANTOJEN PÄÄOMAT	269 579,18	234 647,10
Valtion toimeksiannot	55 272,84	41 173,96
Lahjoitusrahastojen erityiskatteet	53 925,54	43 879,90
Muut toimeksiantojen varat	160 380,80	149 593,25
G VIERAS PÄÄOMA	16 815 937,60	14 832 836,85
Pitkäaikainen	1 955 178,19	1 342 722,53
Lainat rahoitus- ja vakuutuslaitoksilta	1 787 947,88	515 244,77
Lainat konsernin sisältä	0,00	676 200,00
Saadut ennakot	389,93	0,00
Liittymismaksut ja muut velat	166 840,38	149 074,37
Laskennalliset verovelat	0,00	2 203,39
Lyhytaikainen	14 860 759,41	13 490 114,32
Lainat rahoitus- ja vakuutuslaitoksilta	11 037 946,23	10 057 582,64
Lainat julkisyhteisöiltä	0,00	0,00
Lainat muilta luotonantajilta	0,00	0,00
Saadut ennakot	222 283,97	203 808,29
Ostovelat	1 280 227,02	1 373 663,08
Liittymismaksut ja muut velat	210 407,46	209 259,04
Siirtovelat	2 107 472,09	1 645 801,27
Laskennalliset verovelat	2 422,65	0,00
VASTATTAVAA YHTEENSÄ	28 587 418,04	25 837 234,49

2.7 Tuloslaskelmaosan toteutuminen 2021

	Alkuperäinen talousarvio	Talousarvio- muutokset	Talousarvio muutosten jälkeen	Toteutuma	Poikkeama
Toimintatuotot					
Myyntituotot	921 319		921 319	1 071 041	149 722
Maksutulot	141 160		141 160	141 420	260
Tuet ja avustukset	106 400		68 500	129 349	60 849
Vuokratuotot	1 087 620		1 087 620	1 130 803	43 183
Muut toimintatuotot	37 294		37 294	-3 100	-40 394
Toimintatuotot yhteensä	2 293 793		2 293 793	2 469 514	175 721
Toimintamenot					
Henkilöstömenot	-4 904 113		-4 904 113	-4 837 759	66 354
Palvelujen ostot	-12 758 197	-88 100	-12 846 297	-12 412 438	433 859
Aineet, tarvikkeet ja tavarat	-1 058 364		-1 058 364	-1 212 212	-153 848
Avustukset muille	-534 670		-534 670	-454 833	79 837
Vuokratulut	-61 994		-61 994	-57 409	4 585
Muut toimintamenot	-47 910		-47 910	-63 026	-15 116
Toimintamenot yhteensä	-19 365 248		-19 365 248	-19 037 678	327 571
Toimintakate	-17 071 455		-17 071 455	-16 568 164	503 291
Verotulot	8 240 000		8 240 000	8 352 991	112 991
Valtionosuudet	9 562 421		9 562 421	9 572 648	10 227
Rahoitustulot ja -menot					
Korkotulot muilta	23 120	88 100	111 220	156 443	45 223
Muut rahoitustulot muilta	14 890		14 890	19 484	4 594
Korkomenot	-5 500		-5 500	-38 871	-33 371
Muut rahoitusmenot	-2 000		-2 000	-3 547	-1 547
Rahoitustulot ja -menot	30 510		30 510	133 510	103 000
Vuosikate	761 476		761 476	1 490 985	729 509
Poistot ja arvon alentumiset	-746 330		-746 330	-738 174	8 156
Suunnitelman mukaiset poistot	-746 330		-746 330	-738 174	8 156
Tilikauden tulos	15 146		15 146	752 810	737 664
Satunnaiset erät	0		0	0	0
Tilikauden ylijäämä (alijäämä)	15 146		15 146	752 810	737 664

Rahoituslaskelmaosan toteutuminen 2021

	Alkuperäinen talousarvio	Talousarvio muutokset	Talousarvio muutosten jälkeen	Toteutuma	Poikkeama
Toiminta ja investoinnit					
Toiminnan rahavirta					
Vuosikate	764 257		764 257	1 490 984	726 727
Satunnaiset erät					
Tulorahoituksen korjauserät	0		0	7 860	-128 206
Investointien rahavirta					
Investointimenot	-1 490 250	-75 000	-1 565 250	-1 312 088	253 162
Rahoitusosuudet investointimenoihin		0	25 000	4 724	1 976
Pysyvien vastaavien hyödykkeiden luovutustulot	0	0	0	212 005	212 005
Investoinnit netto	-1 490 250		-1 540 250	-1 095 359	467 143
Toiminta ja investoinnit, netto	-725 993		-775 993	403 485	1 179 478
Rahoitustoiminta					
Antolainojen muutokset					
Antolainojen lisäykset	-800 000		-800 000	-635 953	-164 047
Lainankannan muutokset	1 500 000		1 500 000	1 321 159	-178 841
Pitkäaikaisten lainojen lisäys					0
Pitkäaikaiset lainojen vähennys	0		0	0	0
Lyhytaikaisten lainojen muutos	1 500 000		1 500 000	1 321 159	-178 841
Muut maksuvalmiuden muutokset	0		0	43 443	43 443
Vaikutus maksuvalmiuteen	-25 993		-75 993	1 132 133	1 208 126

2.8 ALAVIESKAN KUNNAN VESIHUOLTOLAITOKSEN TOIMINTAKERTOMUS 2021

Vesihuoltolaitos käsittää vesilaitoksen ja viemärlaitoksen.

1. YLEISTÄ

Tehtävä

Alavieskan kunnan vesihuoltolaitoksen tehtävänä on huolehtia vesihuoltolain mukaisesti toiminta-alueensa vesihuollosta, joka sisältää veden johtamisen talousvetenä käytettäväksi sekä jätevesien johtamisen.

Toiminta-ajatus

Vesihuoltolaitoksen tehtävänä on toimittaa kuluttajien käyttöön mahdollisimman häiriöttömästi Sosiaali- ja terveysministeriön asetuksen 683/2017 mukaista talousveden laatuvaatimukset ja laatuvaatitukset täyttävää talousvettä. Vesihuoltolaitoksen tehtävänä on myös jäteveden vastaanotto ja poisjohtaminen ilman ympäristöhaittoja.

Toimielimet

Vesihuoltolaitosta johtaa ja valvoo Alavieskan tekninen lautakunta.

2. ORGANISAATIO JA TOIMINTAYMPÄRISTÖ

Vesihuoltolaitos toimii omana tulosityksikkönään vuodesta 2020 lähtien. Henkilöstöön kuuluu tekninen johtaja, toimistos sihteeri ja kaksi vesihuoltotyöntekijää muiden tehtävien ohella. Asiakaspalvelusta vastaa tekninen johtaja sekä toimistos sihteeri. Laskutuspalvelua hoitaa toimistos sihteeri.

Vesihuoltotyöntekijöiden toimenkuvaan kuuluvat Alavieskan alavesisäiliön, Taluskylän alavesisäiliön, Kähtävän ja Kortteen paineenkorottamoiden käyttö- ja kunnossapitotehtävät, vesijohtoverkoston ja viemäriverkoston käyttö- ja kunnossapitotehtävät sekä vesimittareiden toimittaminen ja asennus.

Vesihuoltolaitoksen ja kiinteistönhoidon päivystys on hoidettu työajan ulkopuolella klo 15:30 – 7:00 yhteispäivystyksenä, jolloin päivystysvuorossa oleva työntekijä vastaa yksin samalla kummankin toimialueen päivystyksestä ja hälyttää tarvittaessa lisävoimia. Päivystäjä vastaa numerosta 044 5395 295. Yhteystiedot ovat myös kunnan www-sivuilla www.alavieska.fi.

Vesihuoltolaitoksen toiminta-alue sijaitsee Alavieskan kunnan alueella. Asemakaava-alueella asukkaat kuuluvat myös viemäroinnin piiriin. Toiminta-alueella asuu noin 2500 asukasta.



3. TALOUSVESILAITOS

3.1 Valvonta ja valvontatutkimusohjelma

Terveydensuojelulain (763/1994) 5 luvussa määritellään talousvesi ja mikä ei ole talousvettä. Talousvettä käytetään juomavetenä ja erilaisiin kotitaloustarkoituksiin sekä ruoan valmistukseen. Laissa säädetään myös talousveden laadusta ja valvonnasta. Talousvetenä käytettävän veden on oltava terveydelle haitatonta ja tarkoitukseensa soveltuvaa. Veden käsittelyssä tai jakelussa käytetyistä aineista tai laitteissa käytetyistä materiaaleista ei saa joutua talousveteen epäpuhtauksia suurempia määriä kuin niiden käyttötarkoituksen mukaan on tarpeellista, eivätkä ne saa vaarantaa talousveden laatuvaatimusten täyttymistä.

Muita veden laatuun ja valvontaan liittyviä säädöksiä on terveydensuojelulain muutoksessa (441/2000), terveydensuojeluasetuksessa (1280/1994) sekä säteilylaissa (592/1991). Veden laadun ja valvontatutkimusohjelman tulee täyttää sosiaali- ja terveysministeriön asetuksen 683/2017 mukaiset vaatimukset. Vesihuollon työntekijöiltä ja esimiehiltä vaaditaan voimassa olevat Valviran vesityökorttikoulutukset vesilaitoksessa ja vesijohtoverkostossa tapahtuvaan työskentelyyn.

Alavieskan kunnan vesihuoltolaitoksen valvontatutkimusohjelman on hyväksynyt Kallion ympäristöterveysviranomaisen. Tutkimusohjelman päivittäminen aloitettiin vuonna 2020 ja päivitetty ohjelma oli valmiina marraskuussa 2021. Ohjelman päivitti Ramboll Oy. Ohjelma päivitetään viiden vuoden välein. Veden laatua seurataan näytteenotto-ohjelman mukaan. Vesinäytteet otetaan viidestä ennalta määrätystä kohteesta. Talousveden laadun valvonnan pääpaino on viranomaistarkkailussa. Verkostovesien näytteet otetaan alavesisäiliöiltä. Kallion terveysvalvonta ottaa molemmat sekä käyttötarkkailu- että viranomaisvalvontanäytteet.

Käyttötarkkailuun kuuluvat laitoksen huolto- ja tarkkailutoimenpiteet kuten toiminnallinen tarkkailu, jakeluverkoston kunnan tarkkailu sekä käyttäjien tyytyväisyyden arviointi. Huolto- ja tarkkailutoimenpiteet kirjataan laitosten käyttöpäiväkirjaan. Vesinäytteiden tutkimustulokset arkistoidaan. Näytteenottojen lisäksi vesilaitokselle tehdään valvontasuunnitelman mukainen tarkastus joka toinen vuosi.

Tutkimuslaitoksen kemisti määrittää vesinäytteen mikrobiologiset määritykset ja fyysikaalis-kemialliset määritykset. Mikrobiologiset määritykset ilmaisevat terveydelle haitallisten bakteerin määrän ja fyysikaalis-kemialliset määritykset kemiallisten aineiden pitoisuudet vesilitrassa milli- tai mikrogrammoina eli tuhannesosa- tai miljoonasogrammoina. Näiden lisäksi vedestä tutkitaan haju, maku, happamuus, sähkönjohtavuus, torjunta-aineet ja väriluku. Näille kaikille määrityksille on annettu raja-arvot (STM 1352/2015).

3.1.1 Veden laatu vuonna 2021

Vuonna 2021 Alavieskan kunnan vesinäytteiden laadun on tarkastanut Kallion ympäristöterveysviranomaisen. Vesinäytteet täyttivät tutkituilta ominaisuuksiltaan asetetut laatuvaatimukset ja laatutavoitteet. Niissä ominaisuuksissa, joille ei asetettu raja-arvoja, ei todettu epätavallisia muutoksia. Vedessä ei ollut koliformisia bakteereita eikä escheria coli -bakteereita. Alavieskan veden happamuus oli keskimäärin 7,8 pH.



Happamuutta valvotaan säännöllisellä tarkkailulla ja talousvesi desinfioidaan ultraviolettivalolla Alavieskan alavesisäiliöillä.

3.2 Veden hankinta

Alavieskan talousveden toimittaa osakaskuntien omistama tukkuvesiyhtiö Vesikolmio Oy. Vesikolmio Oy:n runkojohto kulkee Alavieskan läpi. Alavieskaan on mahdollista ottaa talousvettä joko Ylivieskan suunnalta tai vaihtoehtoisesti Kalajoen suunnalta. Alavieskalla ei ole omaa vedenottamoita. Vuonna 2021 Alavieskaan toimitettiin 244411 m³ talousvettä, josta vuotovettä oli 67793 m³.

3.3 Veden käsittely ja jakelu

Alavieskaan tuleva talousvesi desinfioidaan ultraviolettivalolla alavesisäiliölaitoksissa. Lisäksi kunnan alueella verkoston painetta pidetään yllä paineenkorottamoilla, jotta saadaan kompensoitua verkostosta ja korkeuseroista aiheutuvat painehäviöt. Talousvesiverkoston painetta ja virtaamia seurataan jatkuvasti lähes reaaliaikaisesti valvomosta käsin. Alavieska sai käyttöönsä uuden valvomon vuonna 2020. Alavieskan vesilaitosten automaatiota uusittiin ja kehitettiin vuonna 2021, samalla valvomon toimintavarmuutta ja reaaliaikaisuutta lisättiin rakentamalla valokuituyhteydet alavesisäiliölaitoksille sekä 4G-yhteydet paineenkorottamoille. Kähtävän paineenkorottamo liitettiin etävalvonnan piiriin vuonna 2021.

3.4 Verkosto

Vesijohtoverkoston pituus on Alavieskassa 212 km, joka on pääosin muoviputkea. Verkosto on rakennettu pääosin 1970- ja 1980-luvuilla. Verkostossa on ollut 8 vuotaa vuoden 2021 aikana. Vuotoveteen vaikutti suuresti vuonna 2021 tapahtunut ylipaineonnettomuus, joka johtui automaatiovian vuotomäärä oli 5333 m³. Tämän lisäksi 5.11.2021 ollut putken katkeaminen kunnantalon takana aiheutti noin 15 000 m³:n vuodon, vaikkakin vuoto saatiin korjattua hyvin nopeasti. Ilman näitä kahta suurempaa vuotoa vuotovesiprosentti jäisi 19 %:iin, joka kuvaa verkoston kohtuullista kuntoa.

Verkoston laajennus Kivihaan alueelle saatiin valmiiksi vuonna 2021.

Vesimittareita on vaihdettu etäluettaviin Kamstrup Oy:n toimittamiin mittareihin 252 kpl, mikä tuo tehokkuutta laskutusprosessiin. Tulevina vuosina mittareiden vaihtoa jatketaan, jotta jatkossa suurin osa mittareista olisi etäluettavia ja ennakkolaskutus vähennee. Yhteensä etäluettavia mittareita on nyt vaihdettu 730 kpl ja kokonaisuudessaan talousvesiasiakkaita on vesihuoltolaitoksen alueella 1355 kpl.

4. VIEMÄRILAITOS

Alavieskan kunnalla oli aiemmin Eskolantien päässä oma jätevedenpuhdistamo. Kun Alavieska liittyi Vesikolmion keskuspuhdistamoon, niin Alavieskan puhdistamo purettiin ja paikalle rakennettiin tasausallas ja jäteveden siirtopumppaamo. Edelleen Alavieska liitettiin vuonna 2018 Vesikolmion rakentamaan siirtoviemäriin, joka rakennettiin Alavieskan pohjoispuolelle. Molemmat siirtolinjat ovat yhä käytössä vuonna 2021.



4.1 Jäteveden käsittely ja lietteiden vastaanotto

Kotitalouksien sako- ja umpikaivoliete toimitetaan yksityisasiakkaiden toimesta pumpputolla Vesikolmion siirtolinjapumppaamoon Akannevalle, jossa liete välpätään ja pumpataan eteenpäin siirtoviemäriin.

4.2 Jäteveden johtaminen ja verkosto

Viemäriverkoston pituus toiminta-alueella on noin 17 km. Putkimateriaali on pääasiassa muovia. Betoniviemärit on saneerattu pätkäsujuuksella. Viemärivesi ja yhdyskuntalietteet toimitetaan siirtoviemäriä pitkin Vesikolmion Kalajoen keskuspuhdistamolle. Vesikolmion puhdistamolle johdettiin 185881 m³ jätevettä Alavieskasta vuonna 2021, mikä on 30947 m³ vähemmän kuin vuonna 2020. Viemäriverkoston saneerausta jatkettiin Kalajoen eteläpuolella kuvauksissa löytyneiden puutteiden korjaamiseksi. Lisäksi Kanttorinpolulta korjattiin vuotava kaivo.



5. TOIMINNALLISET TUNNUSLUVUT

Talousvesi	Tot 2021
Veden osto m ³	303 107
Veden myynti Merijärvelle	13 101
Veden myynti Vesiosuuskunta Valkeavedelle	45 595
Veden myynti kunnan alueella m ³	176 618
Vuotovesiprosentti %	28
Jätevesi	
Käsittelyyn toimitettu jätevesi m ³	185 881
Laskutettu jätevesi m ³	44 390
Vuotovesiprosentti %	77
Henkilöstön lukumäärä	2

6. VESIHUOLTOLAITOKSEN TALOUSARVION TOTEUMA

	tilinpäätös 2020	tilinpäätös 2021	Talousarvio + muutokset	Käyttö-%
Myyntituotot	470 493	490 491	435 000	113
Muut toimintatuotot	336	336	340	99
TOIMINTATUOTOT YHTEENSÄ	470 829	490 827	435 340	113
Henkilöstökulut	-128 017	-118 893	-109 965	108
Palvelujen ostot	-326 289	-294 499	-302 850	97
Aineet, tarvikkeet ja tavarat	-200 898	-198 550	-165 950	120
Muut toimintakulut	-5 398	-18 345	-18 720	98
TOIMINTAKULUT YHTEENSÄ	-660 601	-630 286	-597 485	105
Poistot ja arvonalentumiset	-21 401	-27 019	-33 100	82
TILIKAUDEN TULOS	-211 174	-166 478	-195 245	85

7. UUDET LIITTYMÄT TOIMINTAVUODEN AIKANA

Toimintavuoden 2021 aikana uusia liittymiä tuli seuraavasti:

Talousvesiliittymää: 4

Jätevesiliittymä: 2

Siirtoviemäri liittymä: 0



8. KÄYTTÖVEDEN JA JÄTEVEDEN LIITTYMIS- JA KÄYTTÖMAKSUT VUONNA 2021

Liittymismaksu talousvedelle on vuoden 2018 kunnanvaltuuston päätöksen mukaisesti ollut uusille omakotirakentajille ilmainen vuonna 2021.

Liittymismaksu keskimäärin €/vesi	Liittymismaksu €/viemäröinti kaava-alue	Liittymismaksu €/viemäröinti toiminta alue ul- kopuolella	Liittymismaksu yh- teensä keskimäärin €
1100	1009	5000	2109

Rakennusaikaisesta vedestä ei peritä maksua.

Käyttömaksut 2021

Asuinkiinteistöt ja niihin vesihuollon suhteen rinnastettavat kiinteistöt:

Vesi €/m ³ (alv 0 %)	Vesi €/m ³ (sis. alv)	Jätevesi €/m ³ (alv 0 %)	Jätevesi €/m ³ (sis. alv)
1,15	1,43	3,37	4,18

Lisäksi vesimittarimaksua veloitetaan talousvedelle ja jätevedelle seuraavasti, kun

Talousvedelle		
vesimittarin koko on	≤ 6 m ³	59,52 €/mittari/vuosi, sis. alv 24 %
vesimittarin koko on	> 6 m ³	282,72 €/mittari/vuosi, sis. alv 24 %
Jätevedelle		
vesimittarin koko on	≤ 6 m ³	44,64 €/mittari/vuosi, sis. alv 24 %
vesimittarin koko on	> 6 m ³	89,29 €/mittari/vuosi, sis. alv 24 %

Muut maksut

Perintäkulut	5,00 € sis. alv
Vesimittarin luentamaksu	23,00 € sis. alv
Tarkistusmaksu	75,00 € sis. alv
Taloviikkien avaus tai sulkeminen	60,00 € sis. alv

2.8.1 ALAVIESKAN KUNTA VESILAITOKSEN TULOSLASKELMA

	2021		2020	
LIIKEVAIHTO				
Vesimaksut (ulk.)		290 572,04		268 580,24
Vesimaksut (sis.)		0,00		0,00
Muut myyntituotot		25 949,03		27 743,80
Valmiiden ja keskeneräisten tuotteiden varastojen lisäys (+) tai vähennys (-)				
Valmistus omaan käyttöön				
Liiketoiminnan muut tuotot		0,00		0,00
Materiaalit ja palvelut				
Aineet, tarvikkeet ja tavarat				
Ostot tilikauden aikana	-191 759,34		-187 764,96	
Varastojen lisäys (+) tai vähennys (-)	0,00		0,00	
Palvelujen ostot	-41 083,82	-232 843,16	-61 515,60	-249 280,56
Henkilöstökulut				
Palkat ja palkkiot	-64 704,10		-60 794,84	
Henkilösivukulut				
Eläkekulut	-14 295,20		-37 350,19	
Muut henkilösivukulut	-2 467,80	-81 467,10	-1 323,49	-99 468,52
Poistot ja arvonalentumiset				
Suunnitelman mukaiset poistot	-15 557,52		-11 588,04	
Arvonalentumiset		-15 557,52		-11 588,04
Liiketoiminnan muut kulut		-12 970,96		-5 172,56
Liikelylijäämä (-alijäämä)		-26 317,67		-69 185,64
Rahoitustuotot ja -kulut				
Korkokulut				
Korvaus jäännöspääomasta	0,00	0,00	0,00	0,00
Ylijäämä (alijäämä) ennen satunnaisia eriä		-26 317,67		-69 185,64
Satunnaiset tuotot ja -kulut				
Satunnaiset tuotot	0,00		0,00	
Satunnaiset kulut	0,00	0,00	0,00	0,00
Ylijäämä (alijäämä) ennen varauksia		-26 317,67		-69 185,64
Poistoeron lisäys (-) tai vähennys (+)		0,00		0,00
Vapaaehtoisten varausten lisäys (-) tai vähennys (+)		0,00		0,00
Tilikauden ylijäämä (alijäämä)		-26 317,67		-69 185,64

2.8.2 ALAVIESKAN KUNTA VIEMÄRILAITOKSEN TULOSLASKELMA

	2021		2020	
LIIKEVAIHTO				
Vesimaksut (ulk.)		173 870,60		174 168,52
Vesimaksut (sis.)		0,00		0,00
Muut myyntituotot		99,03		0,00
Valmiiden ja keskeneräisten tuotteiden varastojen lisäys (+) tai vähennys (-)				
Valmistus omaan käyttöön				
Liiketoiminnan muut tuotot		336,00		336,00
Materiaalit ja palvelut				
Aineet, tarvikkeet ja tavarat				
Ostot tilikauden aikana	-6 790,42		-13 133,37	
Varastojen lisäys (+) tai vähennys	0,00		0,00	
Palvelujen ostot	-253 415,00	-260 205,42	-264 772,95	-277 906,32
Henkilöstökulut				
Palkat ja palkkiot	-27 979,50		-22 333,11	
Henkilösivukulut				
Eläkekulut	-8 565,36		-5 762,34	
Muut henkilösivukulut	-881,28	-37 426,14	-452,98	-28 548,43
Poistot ja arvonalentumiset				
Suunnitelman mukaiset poistot	-11 461,20		-9 813,24	
Arvonalentumiset		-11 461,20		-9 813,24
Liiketoiminnan muut kulut		-5 373,59		-225,00
Liikelylijäämä (-alijäämä)		-140 160,72		-141 988,47
Rahoitustuotot ja -kulut				
Korkokulut				
Korvaus jäännöspääomasta	0,00	0,00	0,00	0,00
Ylijäämä (alijäämä) ennen satunnaisia eriä		-140 160,72		-141 988,47
Satunnaiset tuotot ja -kulut				
Satunnaiset tuotot	0,00		0,00	
Satunnaiset kulut	0,00	0,00	0,00	0,00
Ylijäämä (alijäämä) ennen varauksia		-140 160,72		-141 988,47
Poistoeron lisäys (-) tai vähennys (+)		0,00		0,00
Vapaaehtoisten varausten lisäys (-) tai vähennys (+)		0,00		0,00
Tilikauden ylijäämä (alijäämä)		-140 160,72		-141 988,47

2.8.3 ALAVIESKAN KUNTA VESI- JA VIEMÄRILAITOKSEN TULOSLASKELMA YHTEENSÄ

	2021		2020	
LIIKEVAIHTO				
Vesimaksut (ulk.)		464 442,64		442 748,76
Vesimaksut (sis.)		0,00		0,00
Muut myyntituotot		26 048,06		27 743,80
Valmiiden ja keskeneräisten tuotteiden varastojen lisäys (+) tai vähennys (-)				
Valmistus omaan käyttöön				
Liiketoiminnan muut tuotot		336,00		336,00
Materiaalit ja palvelut				
Aineet, tarvikkeet ja tavarat				
Ostot tilikauden aikana	-198 549,76		-200 898,33	
Varastojen lisäys (+) tai vähennys (-)	0,00		0,00	
Palvelujen ostot	-294 498,82	-493 048,58	-326 288,55	-527 186,88
Henkilöstökulut				
Palkat ja palkkiot	-92 683,60		-83 127,95	
Henkilösivukulut				
Eläkekulut	-22 860,56		-43 112,53	
Muut henkilösivukulut	-3 349,08	-118 893,24	-1 776,47	-128 016,95
Poistot ja arvonalentumiset				
Suunnitelman mukaiset poistot	-27 018,72		-21 401,28	
Arvonalentumiset	0,00	-27 018,72	0,00	-21 401,28
Liiketoiminnan muut kulut		-18 344,55		-5 397,56
Liikeliiketoiminta (-) alijäämä		-166 478,39		-211 174,11
Rahoitustuotot ja -kulut				
Korkokulut				
Korvaus jäännöspääomasta	0,00	0,00	0,00	0,00
Ylijäämä (alijäämä) ennen satunnaisia eriä		-166 478,39		-211 174,11
Satunnaiset tuotot ja -kulut				
Satunnaiset tuotot	0,00		0,00	
Satunnaiset kulut	0,00	0,00	0,00	0,00
Ylijäämä (alijäämä) ennen varauksia		-166 478,39		-211 174,11
Poistoeron lisäys (-) tai vähennys (+)		0,00		0,00
Vapaaehtoisten varausten lisäys (-) tai vähennys (+)		0,00		0,00
Tilikauden ylijäämä (alijäämä)		-166 478,39		-211 174,11

2.8.4 VESI- JA VIEMÄRILAITOKSEN TASE YHTEENSÄ

VASTAAVA	2021	2020	VASTATTAVAA	2021	2020
A PYSYVÄT VASTAAVAT	1 163 962,11	963 178,93	A OMA PÄÄOMA	226 628,03	393 106,42
I Aineettomat hyödykkeet	0,00	0,00	Peruspääoma	816 947,51	816 947,51
1. Aineettomat oikeudet	0,00	0,00	Edellisten tilikausien ylijäämä (alijäämä),	-423 841,09	-212 666,98
2. Muut pitkävaikuttavat menot	0,00	0,00	Tilikauden ylijäämä (alijäämä)	-166 478,39	-211 174,11
3. Ennakkomaksut	0,00	0,00			
II Aineelliset hyödykkeet	1 163 962,11	963 178,93	B POISTOERO JA VAPAA- EHTOISET VARAUKSET	0,00	0,00
1. Maa- ja vesialueet	2 102,35	2 102,35	1. Poistoero	0,00	0,00
2. Rakennukset	0,00	0,00	2. Vapaaehtoiset varaukset	0,00	0,00
3. Kiinteät rakenteet ja laitteet	1 159 369,34	960 586,26			
4. Koneet ja kalusto	2 000,10	0,00	C PAKOLLISET VARAUKSET	0,00	0,00
5. Muut aineelliset hyödykkeet	490,32	490,32	1. Eläkevaraukset	0,00	0,00
6. Ennakkomaksut ja keskeneräiset hankinnat	0,00	0,00	2. Muut pakolliset varaukset	0,00	0,00
B VAIHTUVAT VASTAAVAT	471 727,47	335 268,25	D VIERAS PÄÄOMA	1 409 061,53	905 340,76
I Vaihto-omaisuus	0,00	0,00	I Pitkäaikainen	154 392,37	149 074,37
1. Aineet ja tarvikkeet	0,00	0,00	1. Joukkoveikkirjalainat	0,00	0,00
2. Keskeneräiset tuotteet	0,00	0,00	2. Lainat rahoitus- ja vakuutus- laitoksilta	0,00	0,00
3. Valmiit tuotteet/tavarat	0,00	0,00	3. Lainat julkisyhteisöiltä	0,00	0,00
4. Muu vaihto-omaisuus	0,00	0,00	4. Lainat muilta luotonantajilta	0,00	0,00
5. Ennakkomaksut	0,00	0,00	5. Saadut ennakot	0,00	0,00
II Saamiset	471 727,47	335 268,25	6. Ostovelat	0,00	0,00
Pitkäaikaiset saamiset	0,00	0,00	7. Muut velat	154 392,37	149 074,37
1. Myyntisaamiset	0,00	0,00	8. Siirtovelat	0,00	0,00
2. Lainasaamiset	0,00	0,00	II Lyhytaikainen	1 254 669,16	756 266,39
3. Muut saamiset	0,00	0,00	1. Joukkoveikkirjalainat	0,00	0,00
4. Siirtosaamiset	0,00	0,00	2. Lainat rahoitus- ja vakuutuslaitoksilta	0,00	0,00
Lyhytaikaiset saamiset	471 727,47	335 268,25	3. Yhdystili	1 117 904,33	497 190,52
1. Myyntisaamiset	109 351,80	67 774,62	4. Lainat muilta luotonantajilta	0,00	0,00
2. Lainasaamiset	0,00	0,00	5. Saadut ennakot	0,00	0,00
3. Muut saamiset	164 895,07	209 179,88	6. Ostovelat	-15 434,36	79 672,08
4. Siirtosaamiset	0,00	0,00	7. Muut velat	152 199,19	179 403,79
5. Rahat ja pankkisaamiset	197 480,60	58 313,75	8. Siirtovelat	0,00	0,00
VASTAAVA YHTEENSÄ	1 635 689,58	1 298 447,18	VASTATTAVAA YHTEENSÄ	1 635 689,56	1 298 447,18

3. TILINPÄÄTÖKSEN LIITETIEDOT

3.1 Kunnan tilinpäätöksen laatimista koskevat liitetiedot

- Noudatetut arvostusperiaatteet ja -menetelmät sekä jaksotusperiaatteet ja -menetelmät

Käyttöomaisuuden arvostus

Käyttöomaisuus on merkitty taseeseen hankintamenoon vähennettynä suunnitelman mukaisilla poistoilla. Suunnitelman mukaiset poistot on laskettu ennalta laaditun poistosuunnitelman mukaisesti. Poistosuunnitelman mukaiset suunnitelmapoistojen laskentaperusteet on esitetty tuloslaskelman liitetiedoissa kohdassa suunnitelman mukaisten poistojen perusteet.

Sijoitusten arvostus

Pysyvien vastaavien käyttöomaisuusosakkeet on merkitty taseeseen hankintameno tai sitä alempaan arvoon. Arvostuksen perusteena on ollut hyödykkeen todennäköisesti tulevaisuudessa kerryttämä tulo tai sen arvo palvelutuotannossa.

Pysyvien vastaavien sijoitusluontoiset erät on merkitty taseeseen hankintameno tai sitä alempaan todennäköiseen luovutushintaan.

Vaihto-omaisuuden arvostus

Vaihto-omaisuus on merkitty taseeseen FIFO-periaatteen mukaisesti hankintameno tai sitä alemman todennäköisen hankintameno tai todennäköisen luovutushinnan määräisenä.

Rahoitusomaisuuden arvostus

Saamiset on merkitty taseeseen nimellisarvoon tai sitä alempaan todennäköiseen arvoon. Rahoitusarvopaperit on merkitty taseeseen sijoitettuun arvoon tai alempaan markkinahintaan.

- Perustelu tuloslaskelman ja taseen esitystavan muutoksesta edellisestä tilikaudesta. Ei ole.
- Oikaisut edelliseltä tilikaudelta esitettäviin tietoihin. Ei ole.
- Selvitys, jos edellistä tilikautta koskevat tiedot eivät ole vertailukelpoisia päättyneen tilikauden tietojen kanssa. Ei ole.
- Aikaisempiin tilikausiin kohdistuvat tuotot ja kulut sekä virheiden korjaukset, jos ne eivät ole merkitykseltään vähäisiä. Ei ole.
- Sellaiset yksittäiset tase-erään sisältyvät osat, jotka koskeva useaa tase-erää. Ei ole.
- Peruste, jos ulkomaanrahan määräiset erät on muutettu Suomen rahaksi jonkin muun kuin tilinpäätöspäivän kurssilla. Ei ole.

3.2 Konsernitilinpäätöksen laatimista koskevat liitetiedot

Konsernitilinpäätöksen menetelmät

Kuntayhtymät on yhdistelty rivi riviltä tilinpäätöshetkellä olevan peruspääomaosuuden mukaan ja tytäryhteisöt nimellis- eli pariarvomenetelmän mukaan. Osakkuusyhteisöt on yhdistelty sovellettua pääomaosuusmenetelmää käyttäen. Voitosta ja tappiosta sekä oman pääoman muutoksesta on yhdistelty konserniyhteisöjen omistusosuutta vastaava määrä.

Konsernitilinpäätöksen laajuus

Konsernitilinpäätökseen on yhdistetty kaikki kuntayhtymät ja kolme tytäryhteisöä. Vuoden 2021 aikana perustettua kiinteistöosakeyhtiötä Alavieskan Puurakenteentie 3C ei ole yhdistetty kunnan konsernitilinpäätökseen. Ko. yhtiö on tarkoitettu lyhytaikaiseen omistukseen ja se on tarkoitus myydä edelleen.

Alavieskan Asunnot Oy, As Oy Alavieskan Sillankangas ja Alavieskan Kehityskeskus Oy yhdistetty vuoden 2020 konsernitilinpäätökseen. Alavieskan Asunnot Oy on perustettu vuoden 2020 aikana.

Kunta sijoitti vuonna 2018 Jokilaaksojen Kuituverkko-osuuskunnan osuuksiin 10.000 euroa, joka on 33,33 % osuuskunnan osuuspääomasta. Osuuskuntaa ei ole yhdistetty konsernitilinpäätökseen osakkuusyhteisönä.

Keskinäisen omistuksen eliminointi

Keskinäisen omistuksen eliminointi on tehty pariarvomenetelmällä.

Sisäiset liiketapahtumat ja katteet

Konserniyhteisöjen ja kunnan omistamien kuntayhtymien taseisiin merkityt olennaiset keskinäiset saamiset ja velat on vähennetty konsernitasetta laadittaessa.

Vähemmistöosuudet

Vähemmistöosuudet on erotettu konsernin omaan pääomaan kuuluvista eristä.

3.3 Tuloslaskelman liitetiedot

6)	Konserni		Kunta	
	2021	2020	2021	2020
Toimintatuotot				
Hallinto	14 593 799,51	14 136 629,25	61 078,13	27 119,46
Elinkeino- ja maaseutu	14 114,65	13 672,49	736,57	8 123,04
Sivistys- ja hyvinvointi	432 144,40	418 606,89	406 722,10	314 430,72
Tekninen	2 238 864,59	2 168 666,73	2 000 976,25	2 126 645,32
Toimintatuotot yhteensä	17 280 944,15	16 739 595,36	2 469 513,05	2 478 338,54

7)	Kunta	
	2021	2020
Verotulojen erittely		
Kunnan tulovero	7 136 830,72	6 710 681,43
Osuus yhteisöveron tuotosta	469 540,72	304 788,23
Kiinteistövero	746 619,42	700 282,82
Verotulot yhteensä	8 352 990,86	7 715 752,48

8)	Kunta	
	2021	2020
Valtionosuuksien erittely		
Kunnan peruspalvelujen valtionosuus (ilman tasauksia)	5 718 516,00	6 257 093,00
Verotuloihin perustuva valtionosuuksien tasaus	2 872 704,00	2 744 124,00
Opetus- ja kulttuuritoimen muut valtionosuudet	-544 552,00	-543 060,00
Verotulomenetysten kompensatio	1 525 980,00	1 643 160,00
Valtionosuudet yhteensä	9 572 648,00	10 101 317,00

9)	Kunta	
	2021	2020
Palvelujen ostojen erittely		
Asiakaspalvelujen ostot	10 459 962,53	10 130 937,07
Muiden palvelujen ostot	2 936 474,97	2 000 892,61
Kunnan palvelujen ostot yhteensä	13 396 437,50	12 131 829,68

10)	Kunta	
	2021	2020
Valtuustoryhmille annetut tuet		

Ei ole

11) Selvitys suunnitelman mukaisten poistojen perusteista ja niiden muutoksista

Aineettomat hyödykkeet

Tutkimus- ja kehittämismenot	Tasapoisto	2-5 v
Aineettomat oikeudet	Tasapoisto	5-20 v
Konserniliikearvo	Tasapoisto	2-5 v
Liikearvo	Tasapoisto	2-5 v
Muut pitkävaikutteiset menot		
Atk-ohjelmistot	Tasapoisto	2-5 v
Osallistuminen toisen yhteisön ¹⁾		
- tiehannkeisiin	Tasapoisto	15-20 v
Osake- ja vuokrahuoneistojen peruskorjaus ²⁾	Tasapoisto	5-10 v
Valokuitu ⁶⁾	Tasapoisto	10 v
Muut	Tasapoisto	2-10 v

Aineelliset hyödykkeet

Maa- ja vesialueet	Ei poistoa	
Rakennukset ja rakennelmat	Tasapoisto	10-50 v
Kiinteät rakenteet ja laitteet		
- Kadut, tiet, torit ja puistot ³⁾	Tasapoisto	15-20 v
- Sillat, laiturit ja uomalat	Menojäännös	10-25 %
- Muut maa- ja vesirakenteet	Menojäännös	10-20 %
- Vedenjakeluverkosto ⁴⁾	Tasapoisto	30-40 v
- Viemäriverkosto ⁴⁾	Tasapoisto	30-40 v
- Sähköjohdot, muuntoasemat, ulkovalaisulaitteet	Menojäännös	15-20 %
- Puhelinverkko, keskusasema, lakeskukset	Menojäännös	20-22 %
- Muut putki- ja kaapeliverkot	Menojäännös	15-20 %
- Sähkö-, vesi- yms laitojen laitoskoneet ja laitteet	Menojäännös	15-25 %
- Kiinteät nosto- ja siirtolaitteet	Menojäännös	15-20 %
- Liikenteen ohjauslaitteet	Menojäännös	20-25 %
- Muut kiinteät koneet, laitteet ja rakenteet ⁵⁾	Tasapoisto	10-15 v
Muut kiinteät rakenteet ja laitteet		
Koneet ja kalusto	Tasapoisto	3-10 v
Luonnonvarat	Käytön mukainen poisto	
Arvo- ja taide-esineet	Ei poistoa	
Ennakkomaksut ja keskeneräiset han	Ei poistoa	
Osakkeet ja osuudet	Ei poistoa	

Aktivointiraja

10 000 €

Alavieskan kunnan valtuusto on 20.8.2018 § 44 muuttanut kunnan suunnitelman mukaisia perusteita seuraavasti alaviitteiden mukaisesti tilivuodesta 2018 alkaen:

1) Uusi hyödyke poistosuunnitelmaan

- 2) Aikaisempi poisto-aika 20 v
 3) Aikaisempi poistomenetelmä menojäännöspoisto 15-20 %
 4) Aikaisempi poistomenetelmä menojäännöspoisto 7-10 %
 5) Aikaisempi poistomenetelmä menojäännöspoisto 20-25 %
 Alavieskan kunnan valtuusto on 14.12.2020 § 63 muuttanut kunnan suunnitelman mukaisia perusteita seuraavasti alaviitteiden mukaisesti tilivuodesta 2020 alkaen:
 6) Pitkävaikutteisten menojen poisto-aika on 5-10 vuotta ja valokuidun osalta 10 vuotta

12)

Pakolliset varaukset PP SHP ky	Konserni		Kunta	
	2021	2020	2021	2020
Potilasvahinkovastuu 1.1.	119 877,95	116 073,67		
Muutokset tilivuoden aikana	-3 308,73	3 804,28		
Potilasvahinkovastuu 31.12.	116 571,53	119 877,95		

13)

Pysyvien vastaavien hyödykkiden myyntivoitot ja -tappiot

	Konserni		Kunta	
	2021	2020	2021	2020
Muut toiminta tuotot				
Maa- ja vesialueiden myyntivoitot	47 248,32	28 696,41	26 781,32	28 696,41
Rakennusten myyntivoitot	4 248,61	121 712,74	4 248,61	121 712,74
Muut myyntivoitot	0,00	0,00	0,00	0,00
Myyntivoitot yhteensä	51 496,93	150 409,15	31 029,93	150 409,15
Muut toimintakulut				
Maa- ja vesialueiden myyntitappiot	14 427,20	21 979,51	14 427,20	21 979,51
Rakennusten myyntitappiot	24 464,74	0,00	24 464,74	0,00
Muut myyntitappiot	0,00	6 736,00	0,00	6 736,00
Myyntitappiot yhteensä	38 891,94	28 715,51	38 891,94	28 715,51

14) Satunnaisiin tuottoihin ja kuluihin sisältyviä eriä ei ollut vuosina 2020 ja 2021.

15)

Osinkotuottojen ja peruspääoman korkotuottojen erittely	Kunta	
	2021	2020
Osinkotuotot muista yhteisöistä	1 159,00	2 410,25

16) Erittely poistoeron muutoksista; ei ole

Pysyvien vastaavien sijoitukset										
Osakkeet ja osuudet					Jvk-, muut laina- ja muut saamiset					
	Osakkeet konserni-yhtiöt	Osakkeet omistusyht. yhteisöt	Kunta- yhtymä- osuudet	Muut osakkeet ja osuudet	Yhteensä	Jvk- saamiset	Saamiset konserni- yhteisöt	Saamiset kuntayhtymät	Saamiset muut yhteisöt	Yhteensä
Hankintameno 1.1.	1 190 375,93	0,00	1 117 913,63	235 348,14	2 543 637,70	0,00	690 000,00	84 046,53	0,00	774 046,53
Lisäykset	233 350,00	0,00		488,00	233 838,00		720 000,00			720 000,00
Vähennykset			0,00		0,00			84 046,53		84 046,53
Sirrot erien välillä					0,00					
Hankintameno 31.12.	1 423 725,93	0,00	1 117 913,63	235 836,14	2 777 475,70	0,00	1 410 000,00	0,00	0,00	1 410 000,00
Arvonlennukset										
Arvonkorotukset										
Kirjanpitoarvo 31.12.	1 423 725,93	0,00	1 117 913,63	235 836,14	2 777 475,70	0,00	1 410 000,00	0,00	0,00	1 410 000,00

Maa- ja vesialueet erittely	Konserni		Kunta	
	2021	2020	2021	2020
Maa- ja vesialueet				
Kiinteistöjen liittymismaksut	103 803,36	96 642,37	103 803,36	96 642,37
Muut maa- ja vesialueet yhteensä	1 421 230,98	1 390 304,45	1 057 814,05	1 070 217,98
Maa- ja vesialueet yhteensä	1 525 034,34	1 486 946,82	1 161 617,41	1 166 860,35

20-22) Omistukset muissa yhteisöissä

Omistukset muissa yhteisöissä ja osuus omasta ja vieraasta pääomasta sekä voitoista ja tappioista						
Nimi	Kotipaikka	Kunnan omistus-osuus	Konsernin omistus-osuus	Kuntakonsernin osuus euroa		
				Omasta pääomasta	Vieraasta pääomasta	Tilikauden voitosta/tappiosta
Tytäryhteisöt						
Alavieskan Kehityskeskus	Alavieska	100,00 %	100,00 %	131 612	1 383	-18 720
Kiinteistö Oy Alavieskan Säästöitalo	Alavieska	72,00 %	72,00 %	174 095	36 954	0
As Oy Alavieskan Sillankari	Alavieska	100,00 %	100,00 %	797 249	8 242	-3 939
Alavieskan Asunnot Oy	Alavieska	100,00 %	100,00 %	374 940	1 215 029	-1 716
			Yhteensä	1 477 896	1 261 608	-24 374
Yhdistelemättömät tytäryhteisöt						
Koy Alavieskan Puurakenteentie 3C	Alavieska	100,00 %	100,00 %			
Kuntayhtymät						
Peruspalvelukuntayhtymä Kallio	Ylivieska	8,60 %		242 650	1 611 560	-969
Jokilaaksojen koulutusky	Nivala	2,70 %		1 025 757	126 357	-22 543
P-P:n Shp ky	Oulu	0,38 %		750 065	2 371 202	20 775
P-P:n liitto	Oulu	0,70 %		13 861	7 411	1 974
			Yhteensä	2 032 333	4 116 530	-763
Yhdistelemättömät osakkuusyhteisöt						
Jokilaaksojen kuituverkko-osuuskunta	Sievi	33,33 %	33,33 %	41 120	1 132 513	3 893

23)

Saamisten erittely	2021		2020	
	Pitkäaikaiset	Lyhytaikaiset	Pitkäaikaiset	Lyhytaikaiset
Saamiset tytäryhteisöiltä				
Myyntisaamiset		2 637,89		
Lainasaamiset	1 410 000,00	12 500,00	690 000,00	
Muut saamiset				
Siirtosaamiset				
Yhteensä	1 410 000,00		690 000,00	0,00
Saamiset kuntayhtymiltä, joissa kunta on jäsenenä				
Myyntisaamiset		17 326,54		
Lainasaamiset	0,00		84 046,53	
Muut saamiset				
Siirtosaamiset				
Yhteensä	0,00		84 046,53	

24)

Siirtosaamisiin liittyvät olennaiset erät	Konserni		Kunta	
	2021	2020	2021	2020
Lyhytaikaiset siirtosaamiset				
KELA:n korvaus työterveyshuolloilta	35 727,42	29 532,98	26 998,69	20 728,63
Y:n seudun musiikkiopiston		6 661,00	6 556,00	6 661,00
Y:n kansalaisopisto		16 580,87	15 772,00	16 580,87
Verohallinto		43 484,30	43 484,30	43 484,30
PPKY Kallio		433 155,04	472 418,82	433 155,04
Ely-keskus		717,54		717,54
		0,00		0,00
Muut lyhytaikaiset siirtosaamiset	252 339,09	302 646,70	-28,71	11 795,55
Yhteensä	288 066,51	832 778,43	521 716,80	533 122,93

Taseen vastattavia koskevat liitetiedot
25)

Oman pääoman erittely	Konserni		Kunta	
	2021	2020	2021	2020
Peruspääoma 1.1.	7 531 007,81	7 531 007,81	7 531 007,81	7 531 007,81
Lisäykset				
Vähennykset				
Peruspääoma 31.12.	7 531 007,81	7 531 007,81	7 531 007,81	7 531 007,81
Arvonkorotusrahalasto 1.1.				
Lisäykset				
Vähennykset				
Arvonkorotusrahalasto 31.12.				
Säätiöiden ja yhdistysten peruspääoma 1.1.	639,11	639,11		
Lisäykset				
Vähennykset				
Säätiöiden ja yhdistysten peruspääoma 31.12.	639,11	639,11		
Muut omat rahastot 1.1.	115 148,56	109 620,48		
Siirrot rahastoon		34 210,16		
Siirrot rahastosta		-28 682,08		
Muut omat rahastot 31.12.	115 718,06	115 148,56		
Edellisten tilikausien yli-/alijäämä 1.1.	1 629 651,40	926 182,79	2 090 326,46	823 006,39
Oikaisu v:lta				
Edellisen tilikauden virheen oikaisu				
Edellisten tilikausien yli-/alijäämä 31.12.	2 930 132,94	1 629 651,40	2 090 326,46	823 006,39
Tilikauden yli-/alijäämä	734 896,52	1 300 623,10	752 809,85	1 267 320,07
Oma pääoma yhteensä	11 312 394,44	#####	10 374 144,12	9 621 334,27

26) Erittely poistoeroista; ei ole

27)

Viiden vuoden kuluttua erääntyvät velat ja velkojen osat	2021	2020
Lainat rahoitus- ja vakuutuslaitoksilta	0,00	0,00
Lainat julkisyhteisöiltä	0,00	0,00
Yhteensä	0,00	0,00

28) Erittely liikkeeseen lasketuista joukkovelkakirjalainoista; ei ole

29)

Pakolliset varaukset	Konserni		Kunta	
	2021	2020	2021	2020
Potilasvahinkovastuu	116 569,22	119 877,95		

30)

Vieras pääoma	Konserni		Kunta	
	2021	2020	2021	2020
Velat tytäryhteisöille				
- Saadut ennakot			0,00	0,00
- Ostovelat			0,00	0,00
Muut velat	0,00	18 573,28		18 573,28
Siirtovelat				
Yhteensä	0,00	18 573,28	0,00	18 573,28
Velat kuntayhtymille, joissa kunta on jäsenenä				
Saadut ennakot				
Ostovelat	200 460,45	133 087,72		133 087,72
Muut velat				
Siirtovelat				
Yhteensä	200 460,45	133 087,72	0,00	133 087,72
Velat osakkuus- ja muille omistusyhteisöille				
Saadut ennakot				
Ostovelat				
Muut velat				
Siirtovelat				
Yhteensä	0,00	0,00	0,00	0,00
Vieras pääoma yhteensä	200 460,45	151 661,00	0,00	151 661,00

31) Merkittävä sekilimiitti; ei ole

32) Muut velat; erään sisältyvät ovat kaikki palautukseen oikeuttavia liittymismaksuja

33)

	Konserni		Kunta	
	2021	2020	2021	2020
Siirtovelkoihin sisältyvät olennaiset erät				
Lyhytaikaiset siirtovelat				
Tuloennakot	41 054,08	27 096,95		
Menojäämät			50 246,62	20 001,49
Palkkojen ja henkilöstövivukulujen jaksotukset	207 997,49	168 847,71	114 688,77	
Lomapalkkavelan ja henkilösivukulujen jaksotukset	908 101,22	885 735,98	497 008,58	417 238,67
Korkojaksotukset	1 793,25	641,62	17 316,96	9 304,81
Muut siirtovelat	306 583,83	150 360,96	1 545,17	1 331,50
Yhteensä	1 424 475,78	1 205 586,27	680 806,10	447 876,47

3.5 Vakuuksia ja vastuusitoumuksia koskevat liitetiedot

34)

Velat, joiden vakuudeksi annettu kiinnityksiä kiinteistöihin	Konserni		Kunta	
	2021	2020	2021	2020
Lainat rahoitus- ja vakuutuslaitoksilta				
Vakuudeksi annetut kiinnitykset				
Lainat julkisyhteisöiltä	0,00	0,00	0,00	
Vakuudeksi annetut kiinnitykset	0,00	0,00	0,00	
Vakuudeksi annetut kiinnitykset yhteensä	0,00	0,00	0	

35-37)

Vakuudet	Konserni		Kunta	
	2021	2020	2021	2020
Lainat rahoitus- ja vakuutuslaitoksilta				
Pantatut arvopaperit	0,00	0,00	0,00	0,00
Yhteensä	0,00	0,00	0,00	0,00
Vakuudet yhteensä	0,00	0,00	0,00	0,00

38)

Vuokravastuut	Konserni		Kunta	
	2021	2020	2021	2020
Vuokravastuut yhteensä	97 759,58	90 992,57		
- seuraavalla tilikaudella maksettava osuus	36 811,59	27 950,60		
- sopimuksiin sisältyvät lunastusveloitteet				
Leasingvastuut yhteensä	129 402,22	102 196,29	41 921,31	67 531,46
- seuraavalla tilikaudella maksettava osuus	71 463,84	41 255,92	16 476,08	25 956,60
- siitä kiinteistöihin liittyvät rahoitusleasingvastuut				
Yhteensä	227 161,80	193 188,86	41 921,31	67 531,46

39-40)

Vastuusitoumukset	Konserni		Kunta	
	2021	2020	2021	2020
Takaukset samaan konserniin kuuluvien yhteisöjen puolesta				
Alkuperäinen pääoma		35 340,00	0,00	0,00
Jäljellä oleva pääoma		18 002,13	0,00	0,00
Takaukset muiden puolesta				
Alkuperäinen pääoma	4 369 709,63	4 369 709,63	4 369 709,63	4 369 709,63
Jäljellä oleva pääoma	2 740 987,38	2 732 413,47	2 740 987,38	2 732 413,47

Kunnalla on uuden kuntalain mukaisesti eräiden takausten vastavakuutena kiinteistö ja yritys kiinnityksiä. Näiden seurauksena takaukset eivät sisällä odotettavissa olevia luottotappioita.

Vastuu Kuntien takauskeskuksen takausvastuista	2021	2020
Kunnan osuus takauskeskuksen takausvastuista 31.12.	17 795 742	16 806 288
Kunnan mahdollista vastuuta kattava osuus takauskeskuksen rahastosta 31.12.	11 657	10 470

41)

Muut taseen ulkopuoliset järjestelyt	Konserni		Kunta	
	2021	2020	2021	2020
Sopimusvastuita				
Sitoumukset avustukseen				
Seuraavalle tilikaudelle kohdistuva osuus				
Sähköpäästötermiinit				
Markkina-arvo				
Tulouttamatta				
Vammaispalvelulain mukainen tuetun asumisen vastuu				
EU-hankkeiden omarahoit-osuudet				
Arvonlisäveron palautusvastuu				
Osuus kuntayhtymän alijäämästä				

Johdannaissopimukset	Konserni		Kunta	
	2021	2020	2021	2020
Koronvaihtosopimus - OP Yrityspankki Oyj Tulevaisuudessa alkava koronvaihtosopimus on tehty koko lainakannan korkoriskin suojaamiseksi. Koronvaihtosopimuksella muutetaan osa vaihtuvista koroista kiinteiksi. Koronvaihtosopimuksen pääoma				

suojaa osaa lainakannasta. Koronvaihtosopimus on kertalyhenteinen. Sopimus alkaa 12.3.2025 Sopimus erääntyy 12.3.2055 Lainapääomaa vastaava nimellisarvo yhteensä Käypä arvo yhteensä (pankin ilmoituksen mukaan).	8 000 000,00	8 000 000,00 239 548,35	8 000 000,00	8 000 000,00 239 548,35
Koronvaihtosopimus - OP Yrityspankki Oyj Tulevaisuudessa alkava koronvaihtosopimus on tehty koko lainakannan korkoriskin suojaamiseksi. Koronvaihtosopimuksella muutetaan osa vaihtuvista koroista kiinteiksi. Koronvaihtosopimuksen pääoma suojaa osaa lainakannasta. Koronvaihtosopimus on kertalyhenteinen. Sopimus alkaa 20.5.2040 Sopimus erääntyy 20.5.2055 Lainapääomaa vastaava nimellisarvo yhteensä Käypä arvo yhteensä (pankin ilmoituksen mukaan).	2 000 000,00	2 000 000,00 5 097,98	2 000 000,00	2 000 000,00 5 097,98
Koronvaihtosopimus - OP Yrityspankki Oyj Koronvaihtosopimus on tehty koko lainakannan korkoriskin suojaamiseksi. Koronvaihtosopimuksella muutetaan vaihtuvat korot kiinteiksi. Koronvaihtosopimuksen pääoma suojaa koko 10 milj. euron lainakantaa. Koronvaihtosopimus on kertalyhenteinen. Sopimus alkaa 9.6.2020 Sopimus erääntyy 9.6.2024 Lainapääomaa vastaava nimellisarvo yhteensä Käypä arvo yhteensä (pankin ilmoituksen mukaan).	10 000 000,00	10 000 000,00 -96 402,43	10 000 000,00	10 000 000,00 -96 402,43
Koronvaihtosopimus Kuntarahoitus OYJ Koronvaihtosopimus Kuntarahoitus OYJ:n kanssa on tehty yksittäisen lainan korkoriskin suojaamiseksi. Koronvaihtosopimuksella on muutettu osa vaihtuvista koroista kiinteiksi. Koronvaihtosopimuksen pääoma suojaa osittain lainaa. Koronvaihtosopimus on kertalyhenteinen. (Pohjois-Pohjanmaan SHP ky) Sopimus erääntyy 10.10.2021. Lainapääomaa vastaava nimellisarvo yhteensä Käypä arvo yhteensä (pankin ilmoituksen mukaan).	38 000,00	38 000,00 -458,01		

Hallinto-oikeudessa käsitellyssä olevat hallintovalitukset kunnanvaltuuston päätöksestä 11.10.2021 § 67 sekä kunnanhallituksen päätöksestä 29.11.2021 § 236. Molemmat asiat ovat kesken.

Ympäristökulut ja -tuotot

Ympäristösuojelun kulut olivat 19 624,57 euroa, tuotot olivat 7039,00 euroa.
Ympäristötekijöissä ei vuoden 2021 aikana ollut sellaisia poikkeavia tapahtumia, jotka olisivat vaikuttaneet kunnan taloudelliseen tulokseen, asemaan tai toiminnan kehitykseen.
Ympäristö- ja maa-aineslupia oli v. 2021 6 kpl.
Ympäristösuojelun ulk. nettosumma 2,07 % teknisten palveluiden ulk. Nettosummasta (1,62 % vuonna 2020).

42) Henkilöstöä koskevat tiedot ovat kohdassa henkilöstöpalvelut.

43-44) Tilikauden palkat ovat tilinpäätöslaskelmassa.

45) Tilintarkastajan palkkiot

Tilintarkastusyhteisö BDO	2021	2020
Audiator Oy		
Tilintarkastuspalkkiot	14 189,86	10 889,76
Tarkastustk:n siht. tehtävät	sis edell	sis edell
Hyvityksen jälkeinen summa		
Yhteensä	14 189,86	10 889,76

46)

Intressitahojen väliset liiketoimet
Alavieskan kunnalla ei ole määräysvalta- tai osakkuusyhteyssuhteissa oleville tahoille korottomia lainoja. Annetuihin lainoihin ei kohdistu taloudellisia riskejä. Kuntalain 2015 voimaantulon jälkeen annetuille lainoille kohdistuu riittävät vastavakuudet
Konsernin lähipiiriin/intressipiiriin kanssa ei ole ollut tavanomaisesta poikkeavia liiketoimia

	Määrärahat					Tuloarviot					Netto					
	Sito- vuus	Alkup. Talous-arvio	TA:n muu- tokset	TA muut:n jälkeen	Toteutuma	Poikeama	Alkup. Talous-arvio	TA:n muu- tokset	TA muut:n jälkeen	Toteutuma	Poikeama	Alkup. Talous-arvio	TA:n muu- tokset	TA muut:n jälkeen	Toteutuma	Poikeama
Tekninen lautakunta																
Teknisen toimen hallinto		52		52	53	1	1		1	0	-1	51	0	51	53	2
Yhdyskuntapalvelut		49		49	51	2	24		24	63	40	26	0	26	-12	-38
Liikenneväylät		123	10	133	126	-7	0		0	0	0	123	10	133	126	-7
Viranomaispalvelut		344		344	380	36	15		15	21	6	330	0	330	359	30
Toimitila- ja vuokrauspalvelut		1 209		1 209	1 256	47	1 210		1 210	1 243	33	-1		-1	13	14
Ruokahuolto		493		493	464	-29	171		171	183	12	321		321	280	-41
Vesihuolto		506	78	584	615	31	445		445	491	46	61	78	139	124	-15
TEKNISET PALVELUT YHT.	N	2 776	88	2 864	2 945	81	1 865	0	1 865	2 001	136	911	88	999	944	-55
KÄYTTÖTALOUS YHTEENSÄ		19 364	88	19 452	19 028	-424	2 293	0	2 293	2 469	176	17 071	88	17 159	16 559	-600
INVESTOINTIOSA																
Kunnanhallitus																
Kiinteä omaisuus:																
Kunnan maanhankinta ja myynti		50		50	7	-43	25	0	25	22	-3	25	0	25	-15	-40
Liikunta-alueiden kunnost.		117		117	102	-15			0	0	0	117	0	117	102	-15
Kiinteä omaisuus yhteensä		167	0	167	110	-57	25	0	25	22	-3	142	0	142	87	-55
Aineeton käyttöomaisuus:																
Valokuitu		0		0	-137	-137	0	0	0	0	0	0	0	0	-137	-137
Infrastruktuurit, yksityistie		26		26	26	0						26		26	26	0
Dynasty asiantuntijajärjestelmä		18		18	3	-15	0					18		18	3	-15
Kivihaan asemakaava-al. muutt.		0	0	0	2	2	0		0	0	0	0	0	0	2	2
Aineeton käyttöomaisuus yhteensä		44	0	44	-106	-150	0	0	0	0	0	44	0	44	-106	-150
Sijoitukset:																
Osakkeet ja osuudet		250		250	234	-16			0	0	0	250	0	250	234	-16
Sijoitukset yhteensä		250	0	250	234	-16	0	0	0	0	0	250	0	250	234	-16
Kunnanhallitus yhteensä		461	0	461	238	-223	25	0	25	22	-3	436	0	436	215	-221
Sivistyslautakunta																
Kirjaston sähköinen lainauspöytä		12	0	12	8	-4			0	0	0	12	0	12	8	-4
teknisen työtilan uudistaminen		29	0	29	29	0			0	0	0	29	0	29	29	0
pulpettien ja tuolien uusiminen		5	0	5	5	0			0	0	0	5	0	5	5	0
Tekninen lautakunta																
Muut rakennusinvestoinnit:																
Päiväkoti Keltasirkun laajennus		310	67	377	502	125			0	0	0	310	67	377	502	125
Yhtenäiskoulun rakennus- teknistä kunnostusta		65	-10	55	43	-12			0	0	0	65	-10	55	43	-12

Sito- vuus	Määrärahat						Tuloarviot						Netto						
	Alkup.	TA:n muu- talous-arvio	Toket	TA muutin jälkeen	Toteutuma	Poikeama	Alkup.	TA:n muu- talous-arvio	Toket	TA muutin jälkeen	Toteutuma	Poikeama	Alkup.	TA:n muu- talous-arvio	Toket	TA muutin jälkeen	Toteutuma	Poikeama	
	1 000 €																		
Virin kuntosalin remontti		0	5	5	5	1				0	0	0	0	0	5	5	5	5	1
Museon kunnostus / Hannulan hirsinavetan kunnostus		0	-5	-5	0	5			0	0	5	5	0	0	-5	-5	-5	-5	0
Kunnantalon sisäilmakorj. / muut korjaukset		70	66	136	137	1				0	0	0	0	66	136	137	137	1	1
paloaseman pesuhallin remontti		121	-81	40	6	-34			0	0	0	0	121	-81	40	6	6	-34	-34
Karjapolku, remontit		10	0	10	10	0			0	0	0	0	10	0	10	10	10	0	0
Mönkönvainio, remontit		25	23	48	32	-16			0	0	0	0	25	23	48	32	32	-16	-16
Laidunpuisto, remontit		35	-20	15	33	18			0	0	0	0	35	-20	15	33	33	18	18
kiinteistöautomaation selvitys ja saneeraus		5	-5	0	0	0			0	0	0	0	5	-5	0	0	0	0	0
videovalvonnan kehittäminen		25	-25	0	0	0			0	0	0	0	25	-25	0	0	0	0	0
väestöstilojen varusteet		12	-4	8	4	-4			0	0	0	0	12	-4	8	4	4	-4	-4
Biggac-hallin sähköjen mittarointi		12	6	18	4	-14			0	197	197	197	12	6	18	18	-193	-211	-211
Muut rakennusinv. yhteensä		736	18	753	819	66			0	202	202	202	736	18	753	616	616	-137	-137
Julkinen käyttöomaisuus:																			
Kivihaan asemakaavatie rakent. ja muutos kaduksi		15	-7	8	9	1			0	0	0	0	15	-7	8	9	9	1	1
Jokiniituntie kev.liik.väylän suun. ja rakentaminen		50	-45	5	4	-1			0	0	0	0	50	-45	5	4	4	-1	-1
uusi kaavatiet Leipätieltä Ylikankaan taloille		50		50	1	-49			0	0	0	0	50	0	50	1	1	-49	-49
kaavateiden katuvalot		25		25	24	-1			0	0	0	0	25	0	25	24	24	-1	-1
teollisuusalueiden teiden suunnittelu ja rakentaminen		15	-13	3	0	-3			0	0	0	0	15	-13	3	0	0	-3	-3
vanhojen kaavateiden kuntotutkimus ja korjaus		15	-15	0	0	0			0	0	0	0	15	-15	0	0	0	0	0
teollisuustonttien valmistelu		15	-5	10	0	-10			0	0	0	0	15	-5	10	10	0	-10	-10
betonirakenteiden purku Sillankankaan alueella		20	0	20	0	-20			0	0	0	0	20	0	20	0	0	0	-20

Määrärahat	Määrärahat						Tuloarviot						Netto					
	Sito- vuus	Alkup. Talous-arvio	TA:n muu- tokset	TA muut:n jälkeen	Toteutuma	Poikeama	Alkup. Talous-arvio	TA:n muu- tokset	TA muut:n jälkeen	Toteutuma	Poikeama	Alkup. Talous-arvio	TA:n muu- tokset	TA muut:n jälkeen	Toteutuma	Poikeama		
																	1 000 €	
kurttuusuujiin poiston valmistelu		1	-1	1	0	-1				0	0	1	-1	1	0	-1		
Julkinen käyttöomaisuus yht:		206	-85	121	37	-84	0	0	0	0	0	206	-85	121	37	-84		
Vesilaitos:																		
hulevesistrategian suunnittelu ja rakentaminen		15	-10	5	0	-5	0	0	0	0	0	15	-10	5	0	-5		
vesilaitosautomaation kehittäminen		22	44	66	56	-11	0	0	0	0	0	22	44	66	56	-11		
paineenkorottamon rakentaminen		50	-50	0	0	0	0	0	0	0	0	50	-50	0	0	0		
jätevedenpumpppaamoiden saneeraus		25	71	96	67	-29	0	0	0	0	0	25	71	96	67	-29		
Vesijohdon ja jätevesi- viemäröinnin rakentaminen		0	60	60	95	35												
Kivihaan alueelle muu viemäreiden rakentaminen		0	3	3	0	-2	0	0	0	0	0	0	0	3	0	-2		
Vesilaitos yht.		112	117	227	218	-10	0	0	0	0	0	112	115	227	218	-10		
Tekninen lautakunta																		
Yhteensä		1 054	50	1 101	1 074	-28	0	0	0	0	202	1 054	47	1 101	871	-230		
INVESTOINNIT YHTEENSÄ		1 515	50	1 562	1 311	-251	25	0	25	225	200	1 490	47	1 537	1 086	-451		
TULOSLASKELMAOSA																		
Verotulot							8 240	0	8 240	8 353	113							
Valtionosuudet							9 562	0	9 562	9 573	11							
Korkotulot							23	80	103	156	53							
Muut rahoitustulot							15	0	15	19	4							
Korkomenot							-6		-6	-39	-33							
Muut rahoitusmenot							-2		-2	-4	-2							
Satunnaiset erät							0		0	0	0							
Tulorahoituksen korjaukset																		
RAHOITUSOSA																		
Lainakannan muutokset																		
Pitkäaikaisten lainojen lisäys				0		0	0	0	0	0	0							
Pitkäaikaisten lainojen vähenys		0		0	0	0	0	0	0	0	0							
Lyhytaikaisten lainojen muutos		1 500		1 500	1 321	-179	0	0	0	0	0							

Määrärahat				Tuloarviot				Netto							
Sito- 1 000 € vuus	Alkup. Talous-arvio	TA:n muu- tokset	TA muut:n jälkeen	Toteutuma	Poikeama	Alkup. Talous-arvio	TA:n muu- tokset	TA muut:n jälkeen	Toteutuma	Poikeama	Alkup. Talous-arvio	TA:n muu- tokset	TA muut:n jälkeen	Toteutuma	Poikeama
Oma pääoman muutokset			0	0	0				0	0					0
Toimeksiantojen varojen ja pääomien muutokset				17	17		0		0						
Vaihto-omaisuuden muutokset				0	0					0					0
Saamisten muutokset	0		0	-65	-65		0		0						
Korottomien velkojen muutokset				91	91		0		0						
Vaikutusmaksuvalmiuteen	0		0	43	43		0		0						
YHTEENSÄ	20 879	138	21 014	20 426	-767	24 487	0	24 487	20 795	557	24 487	0	24 487	20 795	557

N= sitovuus nettomääräraha/-tuloarvio, B=bruttomääräraha/-tuloarvio

4. KÄYTETYT KIRJANPITOKIRJAT V. 2021

Pääkirja
Päiväkirja
Ostoreskontra
Myyntireskontra
Palkkakirjanpito
Tasekirja, joka sisältää toimintakertomuksen, tilinpäätöslaskelmat ja tilinpäätöksen liitetiedot
Tase-erittelyt ja liitetietojen erittelyt irtolehtinä kansiossa

Tositelajit

- 1 Pankkitositteet
- 9 Palkkatositteet
- 10 KP Laskennalliset
- 11 KP Automaattikirjaukset
- 12 SL Laskennalliset
- 13 SL Automaattikirjaukset
- 20 Ostolaskujen maksut
- 21 Ostolaskujen WorkFlow
- 30 Myyntireskontran suoritukset
- 31 Myyntilaskut/Keskushallinto
- 32 Myyntilaskut/Asuntotoimisto
- 33 Myyntilaskut/Tekninen toimisto
- 34 Palvelukeskus Heta
- 44 Vesilaskut/Komartek
- 86 Hyvitysten kohdistus
- 87 Korkolaskut
- 88 Sopimuslaskutus
- 90 Muistiot
- 96 Kirjanpidon tulos
- 97 Kirjanpidon tulos laskennallinen
- 98 Sisäisen laskennan tulos
- 99 Sisäisen laskennan tulos laskennallinen

Selvitys kirjanpidon säilytyksestä:

Kirjanpitokirjojen ja tositteiden säilyttämisessä noudatetaan vahvistettua arkistosäätöä. Vuonna 2008 on siirrytty sähköiseen arkistointiin. Osa aineistosta on paperitulosteina, tositelajit 1, 10, 12, 90 ja 96–99.


Tasekirja pysyvästi
Päiväkirja 13 vuotta
Pääkirja 13 vuotta

Kunnanhallitus hyväksyy ja allekirjoittaa vuoden 2021 tilinpäätöksen, jättää sen tilintarkastajien tarkastettavaksi ja tarkastuslautakunnan arvioitavaksi sekä saattaa tilinpäätöksen tarkastuslautakunnan valmistelun jälkeen valtuuston käsiteltäväksi.


Kunnanhallitus esittää kunnanvaltuustolle, että
- tilikauden ylijäämä 752 809,86 euroa kirjataan taseen omaan pääomaan tilikauden yli-/alijäämätilille.

Kunnanhallitus oikeuttaa tekemään tilinpäätökseen mahdolliset tekniset tarkistukset.


Alavieskassa 28.3.2022



Tapio Mattila
puheenjohtaja




Tuomo Taka-Eilola
varapuheenjohtaja



Janne Havisto



Anne Huttunen



Marja Isokääntä



Niina Simonen



Annikki Sipilä



Antti Takkunen



Kari Pentti
kunnanjohtaja